

ENTIDAD: 0218 JARDÍN BOTÁNICO "JOSE CELESTINO MUTIS"								MES: MARZO					
UNIDAD EJECUTORA: UNIDAD EJECUTORA 01								VIGENCIA FISCAL: 2026					
RUBRO PRESUPUESTAL		APROPIACIÓN						TOTAL COMPROMISOS		EJEC PRESUP 11=10/8	AUTORIZACIÓN DE GIRO		EJEC AUTO GIRO % 14=13/8
CÓDIGO 1	NOMBRE 2	INICIAL 3	MODIFICACIONES		VIGENTE 6=(3+5)	SUSPENSIÓN 7	DISPONIBLE 8=(6-7)	MES 9	ACUMULADO 10		MES 12	ACUMULADO 13	
			MES	ACUMULADO									
O2	GASTOS	71.392.193.000	0	0	71.392.193.000	0	71.392.193.000	1.843.179.740	44.121.282.442	61,80%	5.878.595.809	8.152.864.066	11,42%
O21	Funcionamiento	14.012.501.000	0	0	14.012.501.000	0	14.012.501.000	683.193.309	5.726.359.245	40,87%	1.673.333.307	2.687.228.629	19,18%
O211	Gastos de personal	9.189.136.000	0	0	9.189.136.000	0	9.189.136.000	539.314.104	1.505.386.178	16,38%	538.575.704	1.470.816.878	16,01%
O21101	Planta de personal permanente	9.189.136.000	0	0	9.189.136.000	0	9.189.136.000	539.314.104	1.505.386.178	16,38%	538.575.704	1.470.816.878	16,01%
O2110101	Factores constitutivos de salario	6.746.702.000	0	0	6.746.702.000	0	6.746.702.000	418.229.942	1.161.059.018	17,21%	417.491.542	1.126.489.718	16,70%
O2110101001	Factores salariales comunes	6.072.888.000	0	0	6.072.888.000	0	6.072.888.000	410.828.315	1.141.199.265	18,79%	410.089.915	1.106.629.965	18,22%
O211010100101	Sueldo básico	3.556.352.000	0	0	3.556.352.000	0	3.556.352.000	270.102.570	759.115.680	21,35%	269.364.170	724.546.380	20,37%
O211010100102	Horas extras, dominicales, festivos y recargos	38.222.000	0	0	38.222.000	0	38.222.000	1.850.517	5.612.199	14,68%	1.850.517	5.612.199	14,68%
O211010100103	Gastos de representación	520.599.000	0	0	520.599.000	0	520.599.000	41.902.697	117.692.201	22,61%	41.902.697	117.692.201	22,61%
O211010100104	Subsidio de alimentación	21.471.000	0	0	21.471.000	0	21.471.000	1.259.722	3.762.677	17,52%	1.259.722	3.762.677	17,52%
O211010100105	Auxilio de transporte	43.418.000	0	0	43.418.000	0	43.418.000	3.670.000	10.968.484	25,26%	3.670.000	10.968.484	25,26%
O211010100107	Bonificación por servicios prestados	128.955.000	0	0	128.955.000	0	128.955.000	11.057.750	21.257.198	16,48%	11.057.750	21.257.198	16,48%
O211010100108	Prestaciones sociales	763.737.000	0	0	763.737.000	0	763.737.000	6.235.405	14.455.505	1,89%	6.235.405	14.455.505	1,89%
O21101010010801	Prima de navidad	516.039.000	0	0	516.039.000	0	516.039.000	0	0	0,00%	0	0	0,00%
O21101010010802	Prima de vacaciones	247.698.000	0	0	247.698.000	0	247.698.000	6.235.405	14.455.505	5,84%	6.235.405	14.455.505	5,84%
O211010100109	Prima técnica salarial	1.000.134.000	0	0	1.000.134.000	0	1.000.134.000	74.749.654	208.335.321	20,83%	74.749.654	208.335.321	20,83%
O2110101002	Factores salariales especiales	673.814.000	0	0	673.814.000	0	673.814.000	7.401.627	19.859.753	2,95%	7.401.627	19.859.753	2,95%
O211010100204	Prima semestral	569.940.000	0	0	569.940.000	0	569.940.000	0	0	0,00%	0	0	0,00%
O211010100212	Prima de antigüedad	103.874.000	0	0	103.874.000	0	103.874.000	7.401.627	19.859.753	19,12%	7.401.627	19.859.753	19,12%

ENTIDAD: 0218 JARDÍN BOTÁNICO "JOSE CELESTINO MUTIS"		MES: MARZO											
UNIDAD EJECUTORA: UNIDAD EJECUTORA 01		VIGENCIA FISCAL: 2026											
RUBRO PRESUPUESTAL		APROPIACIÓN						TOTAL COMPROMISOS		EJEC PRESUP 11=10/8	AUTORIZACIÓN DE GIRO		EJEC AUTO GIRO % 14=13/8
CÓDIGO 1	NOMBRE 2	INICIAL 3	MODIFICACIONES		VIGENTE 6=(3+5)	SUSPENSIÓN 7	DISPONIBLE 8=(6-7)	MES 9	ACUMULADO 10		MES 12	ACUMULADO 13	
			MES	ACUMULADO									
O21101010021201	Beneficios a los empleados a corto plazo	103.874.000	0	0	103.874.000	0	103.874.000	7.401.627	19.859.753	19,12%	7.401.627	19.859.753	19,12%
O2110102	Contribuciones inherentes a la nómina	2.359.264.000	0	0	2.359.264.000	0	2.359.264.000	119.999.100	294.442.259	12,48%	119.999.100	294.442.259	12,48%
O2110102001	Aportes a la seguridad social en pensiones	641.784.000	0	0	641.784.000	0	641.784.000	45.224.500	90.533.700	14,11%	45.224.500	90.533.700	14,11%
O211010200101	Aportes a la seguridad social en pensiones públicas	478.495.000	0	0	478.495.000	0	478.495.000	34.726.600	68.890.500	14,40%	34.726.600	68.890.500	14,40%
O211010200102	Aportes a la seguridad social en pensiones privadas	163.289.000	0	0	163.289.000	0	163.289.000	10.497.900	21.643.200	13,25%	10.497.900	21.643.200	13,25%
O2110102002	Aportes a la seguridad social en salud	454.594.000	0	0	454.594.000	0	454.594.000	33.926.000	67.912.100	14,94%	33.926.000	67.912.100	14,94%
O211010200202	Aportes a la seguridad social en salud privada	454.594.000	0	0	454.594.000	0	454.594.000	33.926.000	67.912.100	14,94%	33.926.000	67.912.100	14,94%
O2110102003	Aportes de cesantías	629.695.000	0	0	629.695.000	0	629.695.000	0	57.400.059	9,12%	0	57.400.059	9,12%
O211010200301	Aportes de cesantías a fondos públicos	594.469.000	0	0	594.469.000	0	594.469.000	0	55.733.348	9,38%	0	55.733.348	9,38%
O211010200302	Aportes de cesantías a fondos privados	35.226.000	0	0	35.226.000	0	35.226.000	0	1.666.711	4,73%	0	1.666.711	4,73%
O2110102004	Aportes a cajas de compensación familiar	247.488.000	0	0	247.488.000	0	247.488.000	15.681.500	30.377.200	12,27%	15.681.500	30.377.200	12,27%
O211010200401	Compensar	247.488.000	0	0	247.488.000	0	247.488.000	15.681.500	30.377.200	12,27%	15.681.500	30.377.200	12,27%
O2110102005	Aportes generales al sistema de riesgos laborales	76.352.000	0	0	76.352.000	0	76.352.000	5.562.700	10.242.800	13,42%	5.562.700	10.242.800	13,42%
O211010200502	Aportes generales al sistema de riesgos laborales privados	76.352.000	0	0	76.352.000	0	76.352.000	5.562.700	10.242.800	13,42%	5.562.700	10.242.800	13,42%
O2110102006	Aportes al ICBF	185.613.000	0	0	185.613.000	0	185.613.000	11.762.100	22.784.600	12,28%	11.762.100	22.784.600	12,28%
O2110102007	Aportes al SENA	123.738.000	0	0	123.738.000	0	123.738.000	7.842.300	15.191.800	12,28%	7.842.300	15.191.800	12,28%
O2110103	Remuneraciones no constitutivas de factor salarial	83.170.000	0	0	83.170.000	0	83.170.000	1.085.062	49.884.901	59,98%	1.085.062	49.884.901	59,98%
O2110103001	Prestaciones sociales	19.755.000	0	0	19.755.000	0	19.755.000	697.188	1.525.154	7,72%	697.188	1.525.154	7,72%
O211010300103	Bonificación especial de recreación	19.755.000	0	0	19.755.000	0	19.755.000	697.188	1.525.154	7,72%	697.188	1.525.154	7,72%
O2110103005	Reconocimiento por permanencia en el servicio público - Bogotá D.C.	57.773.000	0	0	57.773.000	0	57.773.000	0	47.118.654	81,56%	0	47.118.654	81,56%
O2110103068	Prima secretarial	5.642.000	0	0	5.642.000	0	5.642.000	387.874	1.241.093	22,00%	387.874	1.241.093	22,00%
O212	Adquisición de bienes y servicios	4.822.357.000	0	0	4.822.357.000	0	4.822.357.000	143.879.205	4.220.973.067	87,53%	1.134.757.603	1.216.411.751	25,22%
O21202	Adquisiciones diferentes de activos	4.822.357.000	0	0	4.822.357.000	0	4.822.357.000	143.879.205	4.220.973.067	87,53%	1.134.757.603	1.216.411.751	25,22%
O2120201	Materiales y suministros	255.640.000	0	0	255.640.000	0	255.640.000	0	0	0,00%	0	0	0,00%
O2120201002	Productos alimenticios, bebidas y tabaco; textiles, prendas de vestir y productos de cuero	11.771.000	0	0	11.771.000	0	11.771.000	0	0	0,00%	0	0	0,00%
O212020100208	Tejido de punto o ganchillo; prendas de vestir	7.704.000	0	0	7.704.000	0	7.704.000	0	0	0,00%	0	0	0,00%

ENTIDAD: 0218 JARDÍN BOTÁNICO "JOSE CELESTINO MUTIS"		MES: MARZO											
UNIDAD EJECUTORA: UNIDAD EJECUTORA 01		VIGENCIA FISCAL: 2026											
RUBRO PRESUPUESTAL		APROPIACIÓN						TOTAL COMPROMISOS		EJEC PRESUP 11=10/8	AUTORIZACIÓN DE GIRO		EJEC AUTO GIRO % 14=13/8
CÓDIGO 1	NOMBRE 2	INICIAL 3	MODIFICACIONES		VIGENTE 6=(3+5)	SUSPENSIÓN 7	DISPONIBLE 8=(6-7)	MES 9	ACUMULADO 10		MES 12	ACUMULADO 13	
			MES	ACUMULADO									
O2120201002082823127	Overoles para hombre (prenda de vestir)	3.852.000	0	0	3.852.000	0	3.852.000	0	0	0,00%	0	0	0,00%
O2120201002082823323	Overoles para mujer (prenda de vestir)	3.852.000	0	0	3.852.000	0	3.852.000	0	0	0,00%	0	0	0,00%
O212020100209	Cuero y productos de cuero; calzado	4.067.000	0	0	4.067.000	0	4.067.000	0	0	0,00%	0	0	0,00%
O2120201002092933001	Calzado de cuero para hombre	2.033.000	0	0	2.033.000	0	2.033.000	0	0	0,00%	0	0	0,00%
O2120201002092933003	Calzado de cuero para mujer	2.034.000	0	0	2.034.000	0	2.034.000	0	0	0,00%	0	0	0,00%
O2120201003	Otros bienes transportables (excepto productos metálicos, maquinaria y equipo)	138.627.000	0	0	138.627.000	0	138.627.000	0	0	0,00%	0	0	0,00%
O212020100301	Productos de madera, corcho, cestería y espartería	26.045.000	0	0	26.045.000	0	26.045.000	0	0	0,00%	0	0	0,00%
O2120201003013131001	Madera inmunizada	26.045.000	0	0	26.045.000	0	26.045.000	0	0	0,00%	0	0	0,00%
O212020100302	Pasta o pulpa, papel y productos de papel; impresos y artículos similares	64.510.000	0	0	64.510.000	0	64.510.000	0	0	0,00%	0	0	0,00%
O2120201003023212801	Papel bond	9.621.000	0	0	9.621.000	0	9.621.000	0	0	0,00%	0	0	0,00%
O2120201003023215305	Cajas de cartón liso	1.524.000	0	0	1.524.000	0	1.524.000	0	0	0,00%	0	0	0,00%
O2120201003023219901	Papel fibroso tivek	25.788.000	0	0	25.788.000	0	25.788.000	0	0	0,00%	0	0	0,00%
O2120201003023219917	Rollos de papel para máquinas	5.400.000	0	0	5.400.000	0	5.400.000	0	0	0,00%	0	0	0,00%
O2120201003023219921	Tapas de cartón	22.177.000	0	0	22.177.000	0	22.177.000	0	0	0,00%	0	0	0,00%
O212020100303	Productos de hornos de coque; productos de refinación de petróleo y combustible nuclear	33.455.000	0	0	33.455.000	0	33.455.000	0	0	0,00%	0	0	0,00%
O2120201003033331104	Gasolina natural	33.455.000	0	0	33.455.000	0	33.455.000	0	0	0,00%	0	0	0,00%
O212020100305	Otros productos químicos; fibras artificiales (o fibras industriales hechas por el hombre)	2.265.000	0	0	2.265.000	0	2.265.000	0	0	0,00%	0	0	0,00%
O2120201003053511004	Bases y pinturas anticorrosivas	2.103.000	0	0	2.103.000	0	2.103.000	0	0	0,00%	0	0	0,00%
O2120201003053542006	Pegantes sintéticos	162.000	0	0	162.000	0	162.000	0	0	0,00%	0	0	0,00%
O212020100306	Productos de caucho y plástico	10.547.000	0	0	10.547.000	0	10.547.000	0	0	0,00%	0	0	0,00%
O2120201003063611101	Llantas de caucho para automóviles	4.678.000	0	0	4.678.000	0	4.678.000	0	0	0,00%	0	0	0,00%
O2120201003063692002	Cinta autoadhesiva	2.774.000	0	0	2.774.000	0	2.774.000	0	0	0,00%	0	0	0,00%
O2120201003063699010	Tapas para agendas, carpetas o similares en vinilo	3.095.000	0	0	3.095.000	0	3.095.000	0	0	0,00%	0	0	0,00%
O212020100308	Muebles; otros bienes transportables n.c.p.	1.805.000	0	0	1.805.000	0	1.805.000	0	0	0,00%	0	0	0,00%
O2120201003083891102	Boligrafos	1.395.000	0	0	1.395.000	0	1.395.000	0	0	0,00%	0	0	0,00%
O2120201003083891104	Marcadores de fieltro y similares	410.000	0	0	410.000	0	410.000	0	0	0,00%	0	0	0,00%
O2120201004	Productos metálicos y paquetes de software	105.242.000	0	0	105.242.000	0	105.242.000	0	0	0,00%	0	0	0,00%

ENTIDAD: 0218 JARDÍN BOTÁNICO "JOSE CELESTINO MUTIS"												MES: MARZO	
UNIDAD EJECUTORA: UNIDAD EJECUTORA 01												VIGENCIA FISCAL: 2026	
RUBRO PRESUPUESTAL		APROPIACIÓN						TOTAL COMPROMISOS		EJEC PRESUP 11=10/8	AUTORIZACIÓN DE GIRO		EJEC AUTO GIRO % 14=13/8
CÓDIGO 1	NOMBRE 2	INICIAL 3	MODIFICACIONES		VIGENTE 6=(3+5)	SUSPENSIÓN 7	DISPONIBLE 8=(6-7)	MES 9	ACUMULADO 10		MES 12	ACUMULADO 13	
			MES	ACUMULADO									
O212020100402	Productos metálicos elaborados (excepto maquinaria y equipo)	104.520.000	0	0	104.520.000	0	104.520.000	0	0	0,00%	0	0	0,00%
O2120201004024292132	Discos para sierras circulares	22.000.000	0	0	22.000.000	0	22.000.000	0	0	0,00%	0	0	0,00%
O2120201004024299927	Vallas, avisos y similares	82.520.000	0	0	82.520.000	0	82.520.000	0	0	0,00%	0	0	0,00%
O212020100407	Equipo y aparatos de radio, televisión y comunicaciones	722.000	0	0	722.000	0	722.000	0	0	0,00%	0	0	0,00%
O21202010040747829	Paquetes de software de otras aplicaciones	722.000	0	0	722.000	0	722.000	0	0	0,00%	0	0	0,00%
O2120202	Adquisición de servicios	4.566.717.000	0	0	4.566.717.000	0	4.566.717.000	143.879.205	4.220.973.067	92,43%	1.134.757.603	1.216.411.751	26,64%
O2120202006	Servicios de alojamiento; servicios de suministro de comidas y bebidas; servicios de transporte; y servicios de distribución de electricidad, gas y agua	5.307.000	0	0	5.307.000	0	5.307.000	0	0	0,00%	0	0	0,00%
O212020200608	Servicios postales y de mensajería	5.198.000	0	0	5.198.000	0	5.198.000	0	0	0,00%	0	0	0,00%
O21202020060868021	Servicios locales de mensajería nacional	5.198.000	0	0	5.198.000	0	5.198.000	0	0	0,00%	0	0	0,00%
O212020200667420	Servicios de operación de carreteras, puentes y túneles	109.000	0	0	109.000	0	109.000	0	0	0,00%	0	0	0,00%
O2120202007	Servicios financieros y servicios conexos, servicios inmobiliarios y servicios de leasing	766.437.000	0	0	766.437.000	0	766.437.000	0	748.779.481	97,70%	585.473.179	585.473.179	76,39%
O212020200701	Servicios financieros y servicios conexos	766.437.000	0	0	766.437.000	0	766.437.000	0	748.779.481	97,70%	585.473.179	585.473.179	76,39%
O21202020070103	Servicios de seguros y pensiones (excepto los servicios de reaseguro y de seguridad social de afiliación obligatoria)	766.437.000	0	0	766.437.000	0	766.437.000	0	748.779.481	97,70%	585.473.179	585.473.179	76,39%
O2120202007010304	Servicios de seguros de salud y de accidentes	13.407.000	0	0	13.407.000	0	13.407.000	0	0	0,00%	0	0	0,00%
O212020200701030471347	Servicio de seguro obligatorio de accidentes de tránsito (SOAT)	13.407.000	0	0	13.407.000	0	13.407.000	0	0	0,00%	0	0	0,00%
O2120202007010305	Otros servicios de seguros distintos a los seguros de vida (excepto los servicios de reaseguro)	753.030.000	0	0	753.030.000	0	753.030.000	0	748.779.481	99,44%	585.473.179	585.473.179	77,75%
O212020200701030571351	Servicios de seguros de vehículos automotores	119.285.000	0	0	119.285.000	0	119.285.000	0	119.284.599	100,00%	66.903.061	66.903.061	56,09%
O212020200701030571353	Servicios de seguros para transporte de carga	5.495.000	0	0	5.495.000	0	5.495.000	0	5.474.943	99,63%	4.586.158	4.586.158	83,46%
O212020200701030571354	Servicios de seguros contra incendio, terremoto o sustracción	280.796.000	0	0	280.796.000	0	280.796.000	0	280.796.000	100,00%	279.288.580	279.288.580	99,46%
O212020200701030571355	Servicios de seguros generales de responsabilidad civil	260.768.000	0	0	260.768.000	0	260.768.000	0	260.768.000	100,00%	211.473.248	211.473.248	81,10%
O212020200701030571357	Servicios de seguros de viaje	4.230.000	0	0	4.230.000	0	4.230.000	0	0	0,00%	0	0	0,00%
O212020200701030571359	Otros servicios de seguros distintos de los seguros de vida n.c.p.	82.456.000	0	0	82.456.000	0	82.456.000	0	82.455.939	100,00%	23.222.132	23.222.132	28,16%

ENTIDAD: 0218 JARDÍN BOTÁNICO "JOSE CELESTINO MUTIS"		MES: MARZO											
UNIDAD EJECUTORA: UNIDAD EJECUTORA 01		VIGENCIA FISCAL: 2026											
RUBRO PRESUPUESTAL		APROPIACIÓN						TOTAL COMPROMISOS		EJEC PRESUP 11=10/8	AUTORIZACIÓN DE GIRO		EJEC AUTO GIRO % 14=13/8
CÓDIGO 1	NOMBRE 2	INICIAL 3	MODIFICACIONES		VIGENTE 6=(3+5)	SUSPENSIÓN 7	DISPONIBLE 8=(6-7)	MES 9	ACUMULADO 10		MES 12	ACUMULADO 13	
			MES	ACUMULADO									
O2120202008	Servicios prestados a las empresas y servicios de producción	3.725.135.000	0	0	3.725.135.000	0	3.725.135.000	142.579.205	3.464.215.959	93,00%	541.306.797	622.960.945	16,72%
O212020200802	Servicios jurídicos y contables	5.910.000	0	0	5.910.000	0	5.910.000	0	0	0,00%	0	0	0,00%
O21202020080282130	Servicios de documentación y certificación jurídica	5.910.000	0	0	5.910.000	0	5.910.000	0	0	0,00%	0	0	0,00%
O212020200804	Servicios de telecomunicaciones, transmisión y suministro de información	49.980.000	0	0	49.980.000	0	49.980.000	11.714.480	17.659.789	35,33%	11.714.480	17.659.789	35,33%
O21202020080484110	Servicios de operadores (conexión)	9.980.000	0	0	9.980.000	0	9.980.000	58.000	175.069	1,75%	58.000	175.069	1,75%
O21202020080484120	Servicios de telefonía fija (acceso)	40.000.000	0	0	40.000.000	0	40.000.000	11.656.480	17.484.720	43,71%	11.656.480	17.484.720	43,71%
O212020200805	Servicios de soporte	3.233.400.000	0	0	3.233.400.000	0	3.233.400.000	0	3.233.399.662	100,00%	439.812.579	439.812.579	13,60%
O21202020080585250	Servicios de protección (guardas de seguridad)	2.675.666.000	0	0	2.675.666.000	0	2.675.666.000	0	2.675.665.662	100,00%	346.978.288	346.978.288	12,97%
O21202020080585330	Servicios de limpieza general	557.734.000	0	0	557.734.000	0	557.734.000	0	557.734.000	100,00%	92.834.291	92.834.291	16,64%
O212020200806	Servicios de apoyo y de operación para la agricultura, la caza, la silvicultura, la pesca, la minería y los servicios públicos	410.815.000	0	0	410.815.000	0	410.815.000	130.864.725	213.156.508	51,89%	89.779.738	165.488.577	40,28%
O21202020080686312	Servicios de distribución de electricidad (a comisión o por contrato)	167.236.000	0	0	167.236.000	0	167.236.000	65.959.570	113.119.350	67,64%	25.021.170	65.744.590	39,31%
O21202020080686330	Servicios de distribución de agua por tubería (a comisión o por contrato)	243.579.000	0	0	243.579.000	0	243.579.000	64.905.155	100.037.158	41,07%	64.758.568	99.743.987	40,95%
O212020200807	Servicios de mantenimiento, reparación e instalación (excepto servicios de construcción)	25.030.000	0	0	25.030.000	0	25.030.000	0	0	0,00%	0	0	0,00%
O2120202008078714102	Servicio de mantenimiento y reparación de vehículos automóviles	20.000.000	0	0	20.000.000	0	20.000.000	0	0	0,00%	0	0	0,00%
O2120202008078715607	Servicio de mantenimiento y reparación de maquinaria y equipo de uso agrícola y forestal	5.030.000	0	0	5.030.000	0	5.030.000	0	0	0,00%	0	0	0,00%
O2120202009	Servicios para la comunidad, sociales y personales	69.838.000	0	0	69.838.000	0	69.838.000	1.300.000	7.977.627	11,42%	7.977.627	7.977.627	11,42%
O212020200901	Servicios de la administración pública y otros servicios prestados a la comunidad en general; servicios de seguridad social de afiliación obligatoria	2.567.000	0	0	2.567.000	0	2.567.000	1.300.000	1.300.000	50,64%	1.300.000	1.300.000	50,64%
O21202020090191191	Servicios administrativos relacionados con los trabajadores estatales	2.567.000	0	0	2.567.000	0	2.567.000	1.300.000	1.300.000	50,64%	1.300.000	1.300.000	50,64%
O212020200903	Servicios para el cuidado de la salud humana y servicios sociales	45.271.000	0	0	45.271.000	0	45.271.000	0	0	0,00%	0	0	0,00%
O21202020090393195	Servicios de laboratorio	10.271.000	0	0	10.271.000	0	10.271.000	0	0	0,00%	0	0	0,00%
O21202020090393210	Servicios residenciales de salud, distintos a los prestados en hospitales	35.000.000	0	0	35.000.000	0	35.000.000	0	0	0,00%	0	0	0,00%

ENTIDAD: 0218 JARDÍN BOTÁNICO "JOSE CELESTINO MUTIS"		MES: MARZO											
UNIDAD EJECUTORA: UNIDAD EJECUTORA 01		VIGENCIA FISCAL: 2026											
RUBRO PRESUPUESTAL		APROPIACIÓN						TOTAL COMPROMISOS		EJEC PRESUP 11=10/8	AUTORIZACIÓN DE GIRO		EJEC AUTO GIRO % 14=13/8
CÓDIGO 1	NOMBRE 2	INICIAL 3	MODIFICACIONES		VIGENTE 6=(3+5)	SUSPENSIÓN 7	DISPONIBLE 8=(6-7)	MES 9	ACUMULADO 10		MES 12	ACUMULADO 13	
			MES	ACUMULADO									
O212020200904	Servicios de alcantarillado, recolección, tratamiento y disposición de desechos y otros servicios de saneamiento ambiental	22.000.000	0	0	22.000.000	0	22.000.000	0	6.677.627	30,35%	6.677.627	6.677.627	30,35%
O21202020090494239	Servicios generales de recolección de otros desechos	22.000.000	0	0	22.000.000	0	22.000.000	0	6.677.627	30,35%	6.677.627	6.677.627	30,35%
O218	Gastos por tributos, tasas, contribuciones, multas, sanciones e intereses de mora	1.008.000	0	0	1.008.000	0	1.008.000	0	0	0,00%	0	0	0,00%
O21801	Impuestos	1.008.000	0	0	1.008.000	0	1.008.000	0	0	0,00%	0	0	0,00%
O2180151	Impuesto sobre vehículos automotores	1.008.000	0	0	1.008.000	0	1.008.000	0	0	0,00%	0	0	0,00%
O23	Inversión	57.379.692.000	0	0	57.379.692.000	0	57.379.692.000	1.159.986.431	38.394.923.197	66,91%	4.205.262.502	5.465.635.437	9,53%
O2301	DIRECTA	57.379.692.000	0	0	57.379.692.000	0	57.379.692.000	1.159.986.431	38.394.923.197	66,91%	4.205.262.502	5.465.635.437	9,53%
O230117	Bogotá Camina Segura	57.379.692.000	0	0	57.379.692.000	0	57.379.692.000	1.159.986.431	38.394.923.197	66,91%	4.205.262.502	5.465.635.437	9,53%
O23011717	Agricultura y desarrollo rural	4.080.000.000	0	0	4.080.000.000	0	4.080.000.000	0	3.748.492.319	91,87%	396.288.869	500.319.033	12,26%
O2301171708	Ciencia, tecnología e innovación agropecuaria	4.080.000.000	0	0	4.080.000.000	0	4.080.000.000	0	3.748.492.319	91,87%	396.288.869	500.319.033	12,26%
O230117170820240002	Fortalecimiento de la agricultura urbana en el Distrito Capital como estrategia de adaptación al cambio climático y dinamización económica Bogotá D.C.	4.080.000.000	0	0	4.080.000.000	0	4.080.000.000	0	3.748.492.319	91,87%	396.288.869	500.319.033	12,26%
O23011732	Ambiente y desarrollo sostenible	39.861.318.000	0	0	39.861.318.000	0	39.861.318.000	350.880.000	25.610.006.987	64,25%	2.690.654.338	3.516.355.405	8,82%
O2301173202	Conservación de la biodiversidad y sus servicios ecosistémicos	33.748.394.000	0	0	33.748.394.000	0	33.748.394.000	350.880.000	20.657.349.808	61,21%	2.220.255.938	2.801.685.740	8,30%
O230117320220240004	Consolidación de las coberturas vegetales como estrategia de adaptación y mitigación al cambio climático en el Distrito Capital. Bogotá D.C.	28.427.470.000	0	0	28.427.470.000	0	28.427.470.000	350.880.000	16.646.793.446	58,56%	1.760.794.337	2.188.914.547	7,70%
O230117320220240007	Consolidación de acciones y procesos de educación ambiental y de participación para la comprensión de la conservación, el uso sostenible de la biodiversidad y los retos del cambio climático en Bogotá	5.320.924.000	0	0	5.320.924.000	0	5.320.924.000	0	4.010.556.362	75,37%	459.461.601	612.771.193	11,52%
O2301173204	Gestión de la información y el conocimiento ambiental	6.112.924.000	0	0	6.112.924.000	0	6.112.924.000	0	4.952.657.179	81,02%	470.398.400	714.669.665	11,69%
O230117320420240006	Investigación para la conservación de los ecosistemas y la flora de Bogotá D.C.	4.313.232.000	0	0	4.313.232.000	0	4.313.232.000	0	4.058.611.346	94,10%	392.061.000	597.451.899	13,85%
O230117320420240008	Investigación Fortalecimiento del Tropicario del Jardín Botánico de Bogotá como estrategia para la conservación ex situ de la flora colombiana. Bogotá D.C.	1.799.692.000	0	0	1.799.692.000	0	1.799.692.000	0	894.045.833	49,68%	78.337.400	117.217.766	6,51%
O23011745	Gobierno Territorial	13.438.374.000	0	0	13.438.374.000	0	13.438.374.000	809.106.431	9.036.423.891	67,24%	1.118.319.295	1.448.960.999	10,78%

ENTIDAD: 0218 JARDÍN BOTÁNICO "JOSE CELESTINO MUTIS"								MES: MARZO					
UNIDAD EJECUTORA: UNIDAD EJECUTORA 01								VIGENCIA FISCAL: 2026					
RUBRO PRESUPUESTAL		APROPIACIÓN						TOTAL COMPROMISOS		EJEC PRESUP 11=10/8	AUTORIZACIÓN DE GIRO		EJEC AUTO GIRO % 14=13/8
CÓDIGO 1	NOMBRE 2	INICIAL 3	MODIFICACIONES		VIGENTE 6=(3+5)	SUSPENSIÓN 7	DISPONIBLE 8=(6-7)	MES 9	ACUMULADO 10		MES 12	ACUMULADO 13	
			MES	ACUMULADO									
O2301174599	Fortalecimiento a la gestión y dirección de la administración pública territorial	13.438.374.000	0	0	13.438.374.000	0	13.438.374.000	809.106.431	9.036.423.891	67,24%	1.118.319.295	1.448.960.999	10,78%
O230117459920240005	Fortalecimiento de las capacidades organizacionales, físicas y tecnológicas del Jardín Botánico José Celestino Mutis Bogotá D.C.	13.438.374.000	0	0	13.438.374.000	0	13.438.374.000	809.106.431	9.036.423.891	67,24%	1.118.319.295	1.448.960.999	10,78%

NUBIA LUCIA WILCHES QUINTANA
RESPONSABLE DEL PRESUPUESTO

MARIA CLAUDIA GARCIA DAVILA
ORDENADOR DEL GASTO

Reviso: Arturo García – Líder Presupuesto contratista - secretaria general
Gabriel Lozano – Asesor Contratista – secretaria general

Elaboro: Fanny Arevalo – Auxiliar Administrativa – Presupuesto – secretaria general *Fanny Arevalo*

SISTEMA DE PRESUPUESTO DISTRICTAL - BOGDATA
EJECUCIÓN PRESUPUESTAL
SECRETARIA DE HACIENDA - DIRECCIÓN DISTRITAL DE PRESUPUESTO
EJECUCIÓN DEL PRESUPUESTO RECURSOS ADMINISTRADOS

13/04/2026
15:49:15

ENTIDAD		0218 - JARDÍN BOTÁNICO "JOSE CELESTINO MUTIS"					VIGENCIA FISCAL: 2026				
UNIDAD EJECUTORA		UNIDAD EJECUTORA 01					MES: MARZO				
RUBRO PRESUPUESTAL		PRESUPUESTO INICIAL 3	MODIFICACIONES		PRESUPUESTO DEFINITIVO 6=(3+5)	RECAUDOS		EJEC. PRES. % 9=(8/6)	SALDO POR RECAUDAR 10=(6-8)	RECURSOS RESERVAS 11	RECAUDO ACUMULADO RECURSOS RESERVAS 12=(8+11)
CÓDIGO 1	NOMBRE 2		MES 4	ACUMULADO 5		MES 7	ACUMULADO 8				
O1	Ingresos	10.391.980.000	0	0	10.391.980.000	521.200.626	2.933.698.628	28,23%	7.458.281.372	0	2.933.698.628
O11	Ingresos Corrientes	8.775.000.000	0	0	8.775.000.000	521.200.626	1.391.151.461	15,85%	7.383.848.539	0	1.391.151.461
O1102	Ingresos no tributarios	8.775.000.000	0	0	8.775.000.000	521.200.626	1.391.151.461	15,85%	7.383.848.539	0	1.391.151.461
O110205	Venta de bienes y servicios	6.400.000.000	0	0	6.400.000.000	521.200.626	1.391.151.461	21,74%	5.008.848.539	0	1.391.151.461
O110205001	Ventas de establecimientos de mercado	6.400.000.000	0	0	6.400.000.000	521.200.626	1.391.151.461	21,74%	5.008.848.539	0	1.391.151.461
O11020500109	Servicios para la comunidad, sociales y personales	6.400.000.000	0	0	6.400.000.000	521.200.626	1.391.151.461	21,74%	5.008.848.539	0	1.391.151.461
O1102050010901	Servicios de la administración pública y otros servicios prestados a la comunidad en general	6.400.000.000	0	0	6.400.000.000	521.200.626	1.391.151.461	21,74%	5.008.848.539	0	1.391.151.461
O110205001090101	Servicios administrativos del gobierno	6.400.000.000	0	0	6.400.000.000	521.200.626	1.391.151.461	21,74%	5.008.848.539	0	1.391.151.461
O11020500109010112	Servicios ejecutivos de la administración pública	6.400.000.000	0	0	6.400.000.000	521.200.626	1.391.151.461	21,74%	5.008.848.539	0	1.391.151.461
O110206	Transferencias corrientes	2.375.000.000	0	0	2.375.000.000	0	0	0,00%	2.375.000.000	0	0
O110206006	Transferencias de otras entidades del gobierno general	2.375.000.000	0	0	2.375.000.000	0	0	0,00%	2.375.000.000	0	0
O11020600606	Otras unidades de gobierno	2.375.000.000	0	0	2.375.000.000	0	0	0,00%	2.375.000.000	0	0
O12	Recursos de capital	1.616.980.000	0	0	1.616.980.000	0	1.542.547.167	95,40%	74.432.833	0	1.542.547.167
O1210	Recursos del balance	1.616.980.000	0	0	1.616.980.000	0	1.542.547.167	95,40%	74.432.833	0	1.542.547.167
O121002	Superávit fiscal	1.616.980.000	0	0	1.616.980.000	0	1.542.547.167	95,40%	74.432.833	0	1.542.547.167
O12100203	Libre destinación	917.552.000	0	0	917.552.000	0	917.552.000	100,00%	0	0	917.552.000
O12100204	No incorporado de vigencias anteriores	699.428.000	0	0	699.428.000	0	624.995.167	89,36%	74.432.833	0	624.995.167
O1210020403	Ingresos de libre destinación	699.428.000	0	0	699.428.000	0	624.995.167	89,36%	74.432.833	0	624.995.167
TOTAL RENTAS E INGRESOS		10.391.980.000	0	0	10.391.980.000	521.200.626	2.933.698.628	28,23%	7.458.281.372	0	2.933.698.628

SISTEMA DE PRESUPUESTO DISTRICTAL - BOGDATA
EJECUCIÓN PRESUPUESTAL
SECRETARIA DE HACIENDA - DIRECCIÓN DISTRICTAL DE PRESUPUESTO
EJECUCIÓN DEL PRESUPUESTO RECURSOS ADMINISTRADOS

13/04/2026
15:49:15



TRANSFERENCIAS		PRESUPUESTO INICIAL 3	MODIFICACIONES		PRESUPUESTO DEFINITIVO 6 =(3+5)	RECAUDOS		EJEC. PRES. % 9=(8/6)	SALDO POR RECAUDAR 10=(6-8)	RECURSOS RESERVAS 11	RECAUDO ACUMULADO RECURSOS RESERVAS 12=(8+11)
CÓDIGO 1	NOMBRE 2		MES 4	ACUMULADO 5		MES 7	ACUMULADO 8				
O15	Transferencias administración central	61.000.213.000	0	0	61.000.213.000	5.523.515.181	7.691.808.716	12,61%	53.308.404.284	0	7.691.808.716
O1501	Aporte ordinario	61.000.213.000	0	0	61.000.213.000	5.523.515.181	7.691.808.716	12,61%	53.308.404.284	0	7.691.808.716
O150101	Vigencia	61.000.213.000	0	0	61.000.213.000	5.523.515.181	7.691.808.716	12,61%	53.308.404.284	0	7.691.808.716
TOTAL TRANSFERENCIAS		61.000.213.000	0	0	61.000.213.000	5.523.515.181	7.691.808.716	12,61%	53.308.404.284	0	7.691.808.716
TOTAL RENTAS E INGRESOS + TRANSFERENCIAS		71.392.193.000	0	0	71.392.193.000	6.044.715.807	10.625.507.344	14,88%	60.766.685.656	0	10.625.507.344




NUBIA LUCIA WILCHES QUINTANA
RESPONSABLE DEL PRESUPUESTO



MARIA CLAUDIA GARCIA DAVILA
ORDENADOR DEL GASTO

Reviso: Arturo García – Líder Presupuesto contratista - secretaria general 
Gabriel Lozano – Asesor Contratista – secretaria general 

Elaboro: Fanny Arevalo – Auxiliar Administrativa – Presupuesto – secretaria general 

ENTIDAD		0218 JARDÍN BOTÁNICO "JOSE CELESTINO MUTIS"				MES: MARZO		VIGENCIA FISCAL: 2026	
UNIDAD EJECUTORA 01									
CODIGO	DESCRIPCIÓN	RESERVA CONSTITUIDA	ANULACIONES MES	ANULACIONES ACUMULADA	RESERVAS DEFINITIVAS	AUTORIZACION GIROS		EJECUCIÓN AUTORIZ. GIRO %	RESERVA SIN AUT. GIRO
						MES	ACUMULADO		
O2	GASTOS	6.820.546.073	31.367.470	46.558.113	6.773.987.960	1.294.061.924	3.232.681.675	47,72	3.541.306.285
O21	Funcionamiento	467.296.671	0	0	467.296.671	86.983.378	278.754.964	59,65	188.541.707
O211	Gastos de personal	6.859.681	0	0	6.859.681	34.600	6.741.300	98,27	118.381
O21101	Planta de personal permanente	6.859.681	0	0	6.859.681	34.600	6.741.300	98,27	118.381
O2110101	Factores constitutivos de salario	6.856.681	0	0	6.856.681	34.600	6.741.300	98,32	115.381
O2110101001	Factores salariales comunes	6.856.681	0	0	6.856.681	34.600	6.741.300	98,32	115.381
O211010100101	Sueldo básico	6.856.681	0	0	6.856.681	34.600	6.741.300	98,32	115.381
O2110103	Remuneraciones no constitutivas de factor salarial	3.000	0	0	3.000	0	0	0	3.000
O2110103068	Prima secretarial	3.000	0	0	3.000	0	0	0	3.000
O212	Adquisición de bienes y servicios	460.436.990	0	0	460.436.990	86.948.778	272.013.664	59,08	188.423.326
O21202	Adquisiciones diferentes de activos	460.436.990	0	0	460.436.990	86.948.778	272.013.664	59,08	188.423.326
O2120201	Materiales y suministros	30.647.368	0	0	30.647.368	1.159.572	6.651.700	21,7	23.995.668
O2120201003	Otros bienes transportables (excepto productos metálicos, maquinaria y equipo)	25.660.456	0	0	25.660.456	1.159.572	1.682.076	6,56	23.978.380
O212020100302	Pasta o pulpa, papel y productos de papel; impresos y artículos similares	13.538.924	0	0	13.538.924	0	0	0	13.538.924
O2120201003023212801	Papel bond	9.327.500	0	0	9.327.500	0	0	0	9.327.500
O2120201003023212999	Papel especial para impresión n.c.p.	320.000	0	0	320.000	0	0	0	320.000
O2120201003023215305	Cajas de cartón liso	1.477.000	0	0	1.477.000	0	0	0	1.477.000
O2120201003023219901	Papel fibroso tivek	42.050	0	0	42.050	0	0	0	42.050
O2120201003023219921	Tapas de cartón	2.372.374	0	0	2.372.374	0	0	0	2.372.374
O212020100303	Productos de hornos de coque; productos de refinación de petróleo y combustible nuclear	2.760.324	0	0	2.760.324	1.159.572	1.682.076	60,94	1.078.248
O2120201003033331104	Gasolina natural	2.760.324	0	0	2.760.324	1.159.572	1.682.076	60,94	1.078.248
O212020100305	Otros productos químicos; fibras artificiales (o fibras industriales hechas por el hombre)	157.368	0	0	157.368	0	0	0	157.368

ENTIDAD		0218 JARDÍN BOTÁNICO "JOSE CELESTINO MUTIS"				MES: MARZO		VIGENCIA FISCAL: 2026	
UNIDAD EJECUTORA 01									
CODIGO	DESCRIPCIÓN	RESERVA CONSTITUIDA	ANULACIONES MES	ANULACIONES ACUMULADA	RESERVAS DEFINITIVAS	AUTORIZACION GIROS		EJECUCIÓN AUTORIZ. GIRO %	RESERVA SIN AUT. GIRO
						MES	ACUMULADO		
O2120201003053542006	Pegantes sintéticos	157.368	0	0	157.368	0	0	0	157.368
O212020100306	Productos de caucho y plástico	5.689.000	0	0	5.689.000	0	0	0	5.689.000
O2120201003063692002	Cinta autoadhesiva	2.689.000	0	0	2.689.000	0	0	0	2.689.000
O2120201003063699010	Tapas para agendas, carpetas o similares en vinilo	3.000.000	0	0	3.000.000	0	0	0	3.000.000
O212020100308	Muebles; otros bienes transportables n.c.p.	3.514.840	0	0	3.514.840	0	0	0	3.514.840
O2120201003083891102	Bolígrafos	1.352.240	0	0	1.352.240	0	0	0	1.352.240
O2120201003083891104	Marcadores de fieltro y similares	397.200	0	0	397.200	0	0	0	397.200
O2120201003083899998	Artículos n.c.p. para escritorio y oficina	1.765.400	0	0	1.765.400	0	0	0	1.765.400
O2120201004	Productos metálicos y paquetes de software	4.986.912	0	0	4.986.912	0	4.969.624	99,65	17.288
O212020100402	Productos metálicos elaborados (excepto maquinaria y equipo)	4.986.912	0	0	4.986.912	0	4.969.624	99,65	17.288
O2120201004024299927	Vallas, avisos y similares	4.969.624	0	0	4.969.624	0	4.969.624	100	0
O2120201004024299991	Artículos n.c.p. de ferretería y cerrajería	17.288	0	0	17.288	0	0	0	17.288
O2120202	Adquisición de servicios	429.789.622	0	0	429.789.622	85.789.206	265.361.964	61,74	164.427.658
O2120202007	Servicios financieros y servicios conexos, servicios inmobiliarios y servicios de leasing	38.018.266	0	0	38.018.266	0	38.018.266	100	0
O212020200701	Servicios financieros y servicios conexos	38.018.266	0	0	38.018.266	0	38.018.266	100	0
O21202020070103	Servicios de seguros y pensiones (excepto los servicios de reaseguro y de seguridad social de afiliación obligatoria)	38.018.266	0	0	38.018.266	0	38.018.266	100	0
O2120202007010305	Otros servicios de seguros distintos a los seguros de vida (excepto los servicios de reaseguro)	38.018.266	0	0	38.018.266	0	38.018.266	100	0
O212020200701030571351	Servicios de seguros de vehículos automotores	11.981.729	0	0	11.981.729	0	11.981.729	100	0
O212020200701030571355	Servicios de seguros generales de responsabilidad civil	8.483.021	0	0	8.483.021	0	8.483.021	100	0
O212020200701030571359	Otros servicios de seguros distintos de los seguros de vida n.c.p.	17.553.516	0	0	17.553.516	0	17.553.516	100	0
O2120202008	Servicios prestados a las empresas y servicios de producción	391.771.356	0	0	391.771.356	85.789.206	227.343.698	58,03	164.427.658
O212020200802	Servicios jurídicos y contables	104.000.000	0	0	104.000.000	26.000.000	26.000.000	25	78.000.000

ENTIDAD		0218 JARDÍN BOTÁNICO "JOSE CELESTINO MUTIS"				MES: MARZO		VIGENCIA FISCAL: 2026	
UNIDAD EJECUTORA 01									
CODIGO	DESCRIPCIÓN	RESERVA CONSTITUIDA	ANULACIONES MES	ANULACIONES ACUMULADA	RESERVAS DEFINITIVAS	AUTORIZACION GIROS		EJECUCIÓN AUTORIZ. GIRO %	RESERVA SIN AUT. GIRO
						MES	ACUMULADO		
O21202020080282222	Servicios de teneduría de libros	104.000.000	0	0	104.000.000	26.000.000	26.000.000	25	78.000.000
O212020200805	Servicios de soporte	230.377.520	0	0	230.377.520	57.569.198	199.123.690	86,43	31.253.830
O21202020080585250	Servicios de protección (guardas de seguridad)	141.554.492	0	0	141.554.492	0	141.554.492	100	0
O21202020080585330	Servicios de limpieza general	88.823.028	0	0	88.823.028	57.569.198	57.569.198	64,81	31.253.830
O212020200807	Servicios de mantenimiento, reparación e instalación (excepto servicios de construcción)	57.393.836	0	0	57.393.836	2.220.008	2.220.008	3,87	55.173.828
O2120202008078714102	Servicio de mantenimiento y reparación de vehículos automóviles	45.830.836	0	0	45.830.836	2.220.008	2.220.008	4,84	43.610.828
O2120202008078715203	Servicio de mantenimiento y reparación de aparatos de distribución y control de la energía eléctrica	11.563.000	0	0	11.563.000	0	0	0	11.563.000
O23	Inversión	6.353.249.402	31.367.470	46.558.113	6.306.691.289	1.207.078.546	2.953.926.711	46,84	3.352.764.578
O2301	DIRECTA	6.353.249.402	31.367.470	46.558.113	6.306.691.289	1.207.078.546	2.953.926.711	46,84	3.352.764.578
O230117	Bogotá Camina Segura	6.353.249.402	31.367.470	46.558.113	6.306.691.289	1.207.078.546	2.953.926.711	46,84	3.352.764.578
O23011717	Agricultura y desarrollo rural	53.275.752	0	0	53.275.752	22.236.024	47.881.721	89,88	5.394.031
O2301171708	Ciencia, tecnología e innovación agropecuaria	53.275.752	0	0	53.275.752	22.236.024	47.881.721	89,88	5.394.031
O230117170820240002	Fortalecimiento de la agricultura urbana en el Distrito Capital como estrategia de adaptación al cambio climático y dinamización económica Bogotá D.C.	53.275.752	0	0	53.275.752	22.236.024	47.881.721	89,88	5.394.031
O23011732	Ambiente y desarrollo sostenible	5.016.861.892	18.349.833	33.540.476	4.983.321.416	877.487.947	2.286.101.437	45,88	2.697.219.979
O2301173202	Conservación de la biodiversidad y sus servicios ecosistémicos	4.580.958.646	17.520.000	32.710.643	4.548.248.003	833.428.089	2.193.931.538	48,24	2.354.316.465
O230117320220240004	Consolidación de las coberturas vegetales como estrategia de adaptación y mitigación al cambio climático en el Distrito Capital. Bogotá D.C.	4.321.747.335	17.520.000	32.710.643	4.289.036.692	793.446.089	2.066.546.379	48,18	2.222.490.313
O230117320220240007	Consolidación de acciones y procesos de educación ambiental y de participación para la comprensión de la conservación, el uso sostenible de la biodiversidad y los retos del cambio climático en Bogotá	259.211.311	0	0	259.211.311	39.982.000	127.385.159	49,14	131.826.152
O2301173204	Gestión de la información y el conocimiento ambiental	435.903.246	829.833	829.833	435.073.413	44.059.858	92.169.899	21,18	342.903.514

ENTIDAD 0218 JARDÍN BOTÁNICO "JOSE CELESTINO MUTIS"						MES: MARZO			
UNIDAD EJECUTORA 01						VIGENCIA FISCAL: 2026			
CODIGO	DESCRIPCIÓN	RESERVA CONSTITUIDA	ANULACIONES MES	ANULACIONES ACUMULADA	RESERVAS DEFINITIVAS	AUTORIZACION GIROS		EJECUCIÓN AUTORIZ. GIRO %	RESERVA SIN AUT. GIRO
						MES	ACUMULADO		
O230117320420240006	Investigación para la conservación de los ecosistemas y la flora de Bogotá D.C.	122.617.462	0	0	122.617.462	22.391.322	40.998.289	33,44	81.619.173
O230117320420240008	Investigación Fortalecimiento del Tropicario del Jardín Botánico de Bogotá como estrategia para la conservación ex situ de la flora colombiana. Bogotá D.C.	313.285.784	829.833	829.833	312.455.951	21.668.536	51.171.610	16,38	261.284.341
O23011745	Gobierno Territorial	1.283.111.758	13.017.637	13.017.637	1.270.094.121	307.354.575	619.943.553	48,81	650.150.568
O2301174599	Fortalecimiento a la gestión y dirección de la administración pública territorial	1.283.111.758	13.017.637	13.017.637	1.270.094.121	307.354.575	619.943.553	48,81	650.150.568
O230117459920240005	Fortalecimiento de las capacidades organizacionales, físicas y tecnológicas del Jardín Botánico José Celestino Mutis Bogotá D.C.	1.283.111.758	13.017.637	13.017.637	1.270.094.121	307.354.575	619.943.553	48,81	650.150.568




NUBIA LUCIA WILCHES QUINTANA
RESPONSABLE DEL PRESUPUESTO



MARIA CLAUDIA GARCIA DAVILA
ORDENADOR DEL GASTO

Reviso: Arturo García – Líder Presupuesto contratista - secretaria general 

Gabriel Lozano – Asesor Contratista – secretaria general 

Elaboro: Fanny Arevalo – Auxiliar Administrativa – Presupuesto – secretaria general *Fanny Arevalo*