



JARDÍN BOTÁNICO JOSÉ CELESTINO MUTIS
ESTADO DE FLUJO DE EFECTIVO
A 31 DE DICIEMBRE 2019 COMPARTIVO 2018
AUMENTO O DISMINUCIÓN DE EFECTIVO Y EQUIVALENTE A EFECTIVO
(Cifras en Pesos)

	DIC 2019	DIC 2018
FLUJO DE EFECTIVO DE LAS ACTIVIDADES DE OPERACIÓN		
Origen / Recuados		
Ingreso Propios	1.754.836.373	1.346.852.417
Ingresos Convenios	6.937.408.744	5.183.639.698
Ingreso Funcionamiento	11.905.814.285	8.193.904.022
Ingresos Inversión	2.268.918.756	349.608.030
Ingresos Regalias	368.041.079	938.161.314
EFFECTIVO ORIGINADO EN LA OPERACIÓN	23.235.019.237	16.012.165.482
Aplicación / Pagos		
Avances y Anticipos Entregados	(3.380.508.614)	(1.078.958.373)
Bienes y Servicios Pagados por Anticipado	(369.783.653)	-
Compra de Inventarios Operación y Proveedores	(6.571.032.271)	(8.655.462.617)
Pagos de Acreedores por Intereses, Impuestos y Otros	(4.044.750.948)	(2.433.154.419)
Pago por Obligaciones Laborales y de Seguridad Social Integral	(5.572.401.764)	(5.328.373.620)
Pagos por Seguros	(302.849.221)	(123.885.826)
Otros Pagos en Actividades de Operación Medio Ambiente	(1.715.401.676)	(1.403.474.905)
EFFECTIVO APLICADO EN ACTIVIDADES DE OPERACIÓN	(21.956.728.147)	(19.023.309.760)
FLUJO DE EFECTIVO EN ACTIVIDADES DE OPERACIÓN	1.278.291.091	(3.011.144.279)
FLUJO DE EFECTIVO EN ACTIVIDADES DE INVERSION		
Origen / Recaudos		
Venta Propiedad Planta y equipo	-	-
Otros Ingresos Originados en Actividades de Inversion	-	-
EFFECTIVO ORIGINADO EN ACTIVIDADES DE INVERSION	-	-
Aplicación / Pagos		
Adquisición de Propiedades, Planta y equipo	0	(0)
Otros Pagos Originados en actividades de Inversion	-	-
EFFECTIVO APLICADO EN ACTIVIDADES DE INVERSION	0	(0)
FLUJO NETO DE EFECTIVO EN ACTIVIDADES DE INVERSION	0	(0)
FLUJO DE EFECTIVO EN ACTIVIDADES DE FINANCIACION		
Origen / Recaudos		
Deuda por Operaciones de Crédito Público y Financiamiento con Banca Central	-	-
Deuda por Operaciones de Financiamiento e Instrumentos Derivados	-	-
Otros Ingresos Recibidos en Actividades de Financiación	-	-
EFFECTIVO ORIGINADO EN ACTIVIDADES DE FINANCIACION	-	-
Aplicación / Pagos		
Amortización de Operaciones de Crédito Público y Financiamiento con Banca Central	-	-
Amortización de Operaciones de Financiamiento e Instrumentos Derivados	-	-
Redención de Otros Títulos Emitidos	-	-
Otros Pagos Originados en Actividades de Financiación	-	-
EFFECTIVO APLICADO EN ACTIVIDADES DE FINANCIACION	-	-
FLUJO NETO DE EFECTIVO EN ACTIVIDADES DE FINANCIACION	-	-
INCREMENTO (DISMINUCIÓN) NETO DEL EFECTIVO Y EQUIVALENTES A EFECTIVO	1.278.291.091	(3.011.144.279)
EFFECTIVO Y EQUIVALENTE AL INICIO DEL PERÍODO	12.272.196.963	15.283.341.242
EFFECTIVO Y EQUIVALENTE AL FINAL DEL PERÍODO	13.550.488.054	12.272.196.963



MARTHA LILIANA PERDOMO RAMIREZ
 CC65.734.883
 DIRECTORA JARDÍN BOTÁNICO JOSÉ CELESTINO MUTIS



LUISA FERNANDA GONZÁLEZ DUARTE
 C.C. 52.497.302
 CONTADORA T.P. No. 126950-T

JARDÍN BOTÁNICO JOSÉ CELESTINO MUTIS
ESTADO DE FLUJO DE EFECTIVO
A 31 DE DICIEMBRE 2019 COMPARTIVO 2018

CONCILIACIÓN ENTRE EL RESULTADO DEL EJERCICIO Y EL FLUJO DE EFECTIVO NETO DE ACTIVIDADES DE OPERACIÓN
(Cifras en Pesos)

	DIC 2019	DIC 2018
EXCEDENTE (DEFICIT) DEL EJERCICIO	8.583.977.505	6.640.514.548
MOVIMIENTO DE PARTIDAS QUE NO INVOLUCRAN EFECTIVO		
Ingresos por Operaciones sin Flujo de Efectivo -Trasferencias SHD	(45.189.775.782)	(27.831.388.839)
Donaciones - Operaciones sin Flujo de Efectivo	(447.095.328)	(394.249.339)
Otros Ingresos que no Involucran Efectivo	(43.962.765)	-
Depreciacion	1.048.333.371	800.897.598
Amortizaciones Intangibles	16.969.101	4.592.058
Amortizacion Diferidos	175.830.995	116.861.319
Deterioro Propiedad, Planta y Equipo	52.575.131	-
Deterioro Intangibles	1.903.132	-
Baja o Pérdida de Activos No Financieros	117.024.986	-
Provisiones Litigios y Demandas	31.982.633	357.605
Gastos Que no Involucran Flujo de Efectivo -Trasferencias SHD	31.605.418.866	17.904.880.112
Propiedad Planta y Equipo Que No Involucran Flujo Efectivo SHD	7.336.370.156	4.963.254.364
Disminuciones (Aumentos) Activo Corriente		
Deudores	81.849.294	(403.395.793)
Inventarios	37.157.534	(131.509.745)
Bienes y Servicios Pagados por Anticipado	(672.632.874)	(123.885.826)
Avances y Anticpos Entregados	(3.380.508.614)	(1.078.958.373)
Recursos Entregados en Administración	-	(138.356.797)
Otros Activos	198.366.170	-
Aumentos (Disminuciones) Pasivo Corriente		
Cuentas por Pagar	(5.355.045.287)	(7.568.359.196)
Retenciones e Impuestos Por Pagar	286.845.892	96.415.247
Recursos Recibidos en Administración	6.771.838.111	4.092.667.879
Obligaciones Laborales y de Seguridad Social Integral	20.868.865	38.518.901
Otros Pasivos	-	-
Efectivo Neto Generado por las Operaciones	1.278.291.091	(3.011.144.278)


MARTHA LILIANA PERDOMO RAMIREZ
 C.C. 65.734.888
 DIRECTORA JARDÍN BOTÁNICO JOSÉ CELESTINO MUTIS


LUISA FERNANDA GONZÁLEZ DUARTE
 C.C. 52.497.302
 CONTADORA T.P. No. 126950-T