

**BOGOTÁ DISTRITO CAPITAL**  
**JARDÍN BOTÁNICO JOSÉ CELESTINO MUTIS**  
**BALANCE GENERAL**  
**A JUNIO 30 DE 2013**  
**(Cifras en Miles de Pesos)**

	Notas	30-jun-2013	30-jun-2012	Notas	30-jun-2013	30-jun-2012
<b>1</b>	<b>ACTIVO</b>			<b>2</b>	<b>PASIVO</b>	
	<b>ACTIVO CORRIENTE</b>				<b>PASIVO CORRIENTE</b>	
11	EFFECTIVO	4.064.550	2.924.156	21	OPERACIONES DE BANCA CENTRAL E INSTITUCIONES FINANCIERAS	695.282
1105	CAJA	2.587.941	1.511.822	2105	OPERACIONES DE BANCA CENTRAL	0
1106	CUENTA ÚNICA NACIONAL	8.119	7.396	2106	TÍTULOS DE REGULACIÓN MONETARIA Y CAMBIARIA	0
1107	RESERVAS INTERNACIONALES	0	0	2110	OPERACIONES DE CAPTACIÓN Y SERVICIOS FINANCIEROS	0
1110	DEPÓSITOS EN INSTITUCIONES FINANCIERAS	0	0			
1112	ADMINISTRACIÓN DE LIQUIDEZ	2.579.822	1.504.426	22	OPERACIONES DE CRÉDITO PÚBLICO Y FINANCIAMIENTO CON BANCA	0
1115	FONDOS VENDIDOS CON COMPROMISO DE REVENTA	0	0	2203	OPERACIONES DE CRÉDITO PÚBLICO INTERNAS DE CORTO PLAZO	0
1120	FONDOS EN TRÁNSITO	0	0	2208	OPERACIONES DE CRÉDITO PÚBLICO INTERNAS DE LARGO PLAZO	0
13	RENTAS POR COBRAR	0	0	24	CUENTAS POR PAGAR	206.830
1305	VIGENCIA ACTUAL	0	0	2401	ADQUISICIÓN DE BIENES Y SERVICIOS NACIONALES	133.300
1310	VIGENCIAS ANTERIORES	0	0	2403	TRANSFERENCIAS POR PAGAR	11.567
14	DEUDORES	583.463	316.008	2406	ADQUISICIÓN DE BIENES Y SERVICIOS DEL EXTERIOR	7.862
1401	INGRESOS NO TRIBUTARIOS	0	0	2415	OPERACIONES DE SEGUROS Y REASEGUROS	0
1402	APORTES SOBRE LA NÓMINA	0	0	2420	APORTES POR PAGAR A AFILIADOS	0
1403	RENTAS PARAFISCALES	0	0	2422	INTERESES POR PAGAR	0
1406	VENTA DE BIENES	0	0	2423	COMISIONES POR PAGAR	0
1407	PRESTACIÓN DE SERVICIOS	0	0	2425	ACREEDORES	0
1408	SERVICIOS PÚBLICOS	428.866	141.524	2426	GASTOS FINANCIEROS POR PAGAR - OPERACIONES DE BANCA CENTRAL	121.566
1409	SERVICIOS DE SALUD	0	0	2427	GASTOS FINANCIEROS POR PAGAR POR OPERACIONES DE CAPTACIÓN Y	0
1410	APORTES POR COBRAR A ENTIDADES AFILIADAS	0	0	2428	INTERESES DE TÍTULOS EMITIDOS	0
1416	PRESTAMOS GUBERNAMENTALES OTORGADOS	0	0	2430	SUBSIDIOS ASIGNADOS	0
1417	ADMINISTRACIÓN DEL SISTEMA GENERAL DE PENSIONES	0	0	2436	RETENCIÓN EN LA FUENTE E IMPUESTO DE TIMBRE	0
1418	ADMINISTRACIÓN DEL SISTEMA DE SEGURIDAD SOCIAL EN RIESGOS PROFESION	0	0	2440	IMPUESTOS, CONTRIBUCIONES Y TASAS POR PAGAR	69.308
1420	AVANCES Y ANTIQUOS ENTREGADOS	143.749	174.484	2445	IMPUESTO AL VALOR AGREGADO - IVA	39.566
1422	ANTICIPOS O SALDOS A FAVOR POR IMPUESTOS Y CONTRIBUCIONES	0	0	2457	RECURSOS RECIBIDOS POR EL FONDO DE SOLIDARIDAD Y GARANTÍA-FC	704
1424	RECURSOS ENTREGADOS EN ADMINISTRACIÓN	0	0	2460	CRÉDITOS JUDICIALES	3.685
1425	DEPÓSITOS ENTREGADOS EN GARANTÍA	0	0	2465	PREMIOS POR PAGAR	0
1426	FONDO DE AHORRO Y ESTABILIZACIÓN PETROLERA	0	0	2470	RECURSOS RECIBIDOS DE LOS SISTEMAS GENERALES DE PENSIONES Y R	0
1427	DERECHOS DE RECOMPRA DE DEUDORES	0	0	2475	RECURSOS RECIBIDOS DEL SISTEMA DE SEGURIDAD SOCIAL EN SALUD	0
1428	OPERACIONES FONDOS DE DEUDORES	0	0	2480	ADMINISTRACIÓN Y PRESTACIÓN DE SERVICIOS DE SALUD	0
1470	OTROS DEUDORES	0	0		OTRAS CUENTAS POR PAGAR	0
1475	DEUDAS DE DIFÍCIL RECAUDO	10.848	0	25	OBLIGACIONES LABORALES Y DE SEGURIDAD SOCIAL INTEGRAL	160.553
1476	CUOTAS PARTES DE BONOS Y TÍTULOS PENSIONALES	0	0	2505	SALARIOS Y PRESTACIONES SOCIALES	95.577
1480	PROVISIÓN PARA DEUDORES (CR)	0	0	2510	PENSIONES Y PRESTACIONES ECONÓMICAS POR PAGAR	160.553
15	INVENTARIOS	853.146	1.096.326	2550	ADMINISTRACIÓN DE LA SEGURIDAD SOCIAL EN SALUD	0
1505	BIENES PRODUCIDOS	0	0	2560	ADMINISTRACIÓN DE LA SEGURIDAD SOCIAL EN RIESGOS PROFESIONAI	0
1510	MERCANCÍAS EN EXISTENCIA	21.557	70.568	2570	ADMINISTRACIÓN DEL SISTEMA GENERAL DE PENSIONES	0
1512	MATERIAS PRIMAS	0	0			
1516	ENVASES Y EMPAQUES	0	0	26	OTROS BONOS Y TÍTULOS EMITIDOS	0
1517	MATERIALES PARA LA PRODUCCIÓN DE BIENES	71.843	55.814	2625	BONOS PENSIONALES	0
1518	MATERIALES PARA LA PRESTACIÓN DE SERVICIOS	0	0	2630	TÍTULOS EMITIDOS	0
1519	BANCO DE COMPONENTES ANATÓMICOS Y DE SANGRE	0	0			
1520	PRODUCTOS EN PROCESO	799.746	969.944	27	PASIVOS ESTIMADOS	259.725
1525	EN TRÁNSITO	0	0	2705	PROVISIÓN PARA OBLIGACIONES FISCALES	0
1530	EN PODER DE TERCEROS	0	0	2710	PROVISIÓN PARA CONTINGENCIAS	29.662
1580	PROVISIÓN PARA PROTECCIÓN DE INVENTARIOS (CR)	0	0	2715	PROVISIÓN PARA PRESTACIONES SOCIALES	230.063
19	OTROS ACTIVOS	0	0	2720	PROVISIÓN PARA PENSIONES	242.838
				2721	PROVISIÓN PARA BONOS PENSIONALES	0
				2722	PASIVO PENSIONAL COMMUTADO	0
						306.994

**BOGOTÁ DISTRITO CAPITAL**  
**JARDÍN BOTÁNICO JOSÉ CELESTINO MUTIS**  
**BALANCE GENERAL**  
**A JUNIO 30 DE 2013**  
 (cifras en Miles de Pesos)

	Notes	30-Jun-2013	30-Jun-2012	Notes	30-Jun-2013	30-Jun-2012
1901	RESERVA FINANCIERA ACTUARIAL				2725	
1905	BIENES Y SERVICIOS PAGADOS POR ANTICIPADO	0	0		2730	0
1910	CARGOS DIFERIDOS	0	0		2790	0
1915	OBRAS Y MEJORAS EN PROPIEDAD AJENA	0	0			0
1920	BIENES ENTREGADOS A TERCEROS	0	0			0
1922	PROVISIONES PARA PROTECCIÓN DE BIENES ENTREGADOS A TERCEROS (CR)	0	0		29	51.887
1925	AMORTIZACIÓN ACUMULADA DE BIENES ENTREGADOS A TERCEROS (CR)	0	0			
1926	DERECHOS EN FIDUCIARIO	0	0		2905	51.887
1930	BIENES RECIBIDOS EN DACIÓN DE PAGO	0	0		2910	0
1935	PROVISIÓN BIENES RECIBIDOS EN DACIÓN DE PAGO (CR)	0	0		2915	0
1940	ACTIVOS ADQUIRIDOS DE INSTITUCIONES INSCRITAS	0	0		2917	0
1941	BIENES ADQUIRIDOS EN LEASING FINANCIERO	0	0		2921	0
1942	DEPRECIACIÓN DE BIENES ADQUIRIDOS EN LEASING FINANCIERO (CR)	0	0			0
1960	BIENES DE ARTE Y CULTURA	0	0			0
1970	INTANGIBLES	0	0			0
1975	AMORTIZACIÓN ACUMULADA DE INTANGIBLES (CR)	0	0			0
1999	VALORIZACIONES	0	0			0
	<b>ACTIVO NO CORRIENTE</b>	<b>50.507.105</b>	<b>50.244.724</b>			
14	<b>DEUDORES</b>	<b>3.521</b>	<b>3.521</b>			
1401	INGRESOS NO TRIBUTARIOS				2105	0
1402	APORTES SOBRE LA NÓMINA	0	0		2106	0
1403	RENTAS PARAFISCALES	0	0		2110	0
1425	DEPÓSITOS ENTREGADOS EN GARANTÍA	0	0			0
1426	FONDO DE AHORRO Y ESTABILIZACIÓN PETROLERA	0	0			0
1427	DERECHOS DE RECOMPRA DE DEUDORES	0	0			0
1428	OPERACIONES FONDOS DE GARANTÍAS	0	0			0
1470	OTROS DEUDORES	0	0			0
1475	DEUDAS DE DIFÍCIL RECAUDO	3.521	3.521			0
1476	CUOTAS PARTES DE BONOS Y TÍTULOS PENSIONALES	0	0			0
1480	PROVISIÓN PARA DEUDORES (CR)	0	0			0
16	<b>PROPIEDADES, PLANTA Y EQUIPO</b>	<b>4.254.229</b>	<b>4.207.818</b>			
1605	TERRENOS				2505	0
1610	SEMOVIENTES	932.128	932.128		2510	0
1612	PLANTACIONES AGRÍCOLAS	4.389	4.389		2550	0
1615	CONSTRUCCIONES EN CURSO	0	0		2560	0
1620	MAQUINARIA, PLANTA Y EQUIPO EN MONTAJE	0	0		2570	0
1625	PROPIEDADES, PLANTA Y EQUIPO EN TRÁNSITO	0	0			0
1635	BIENES MUEBLES EN BODEGA	0	0			0
1636	PROPIEDADES, PLANTA Y EQUIPO EN MANTENIMIENTO	22.319	67.700		26	0
1637	PROPIEDADES, PLANTA Y EQUIPO NO EXPLOTADOS	0	0		2625	0
1640	EDIFICACIONES	406.319	198.018		2630	0
1645	PLANTAS, DUCTOS Y TÚNELES	2.770.518	2.770.518			0
1650	REDES, LÍNEAS Y CABLES	0	0			0
1655	MAQUINARIA Y EQUIPO	34.971	57.759		27	0
1660	EQUIPO MÉDICO Y CIENTÍFICO	751.883	718.139			0
1665	MUEBLES, ENSERES Y EQUIPO DE OFICINA	659.796	587.744		2705	0
1670	EQUIPOS DE COMUNICACIÓN Y COMPUTACIÓN	461.795	479.834		2710	0
1675	EQUIPOS DE TRANSPORTE, TRACCIÓN Y ELEVACIÓN	1.022.239	1.038.576		2715	0
1680	EQUIPOS DE COMEDOR, COCINA, DESPENSA Y HOTELERÍA	210.333	142.827		2720	0
1682	PROPIEDADES DE INVERSIÓN	22.651	10.031		2721	0
1685	DEPRECIACIÓN ACUMULADA (CR)	0	0		2722	0
1686	AMORTIZACIÓN ACUMULADA (CR)	-3.045.112	-2.799.825		2725	0
1690	DEPRECIACIÓN DIFERIDA	0	0		2730	0
1695	PROVISIONES PARA PROTECCIÓN DE PROPIEDADES, PLANTA Y EQUIPO (CR)	0	0		2790	0
	<b>OTROS PASIVOS</b>	<b>0</b>	<b>0</b>			
25	<b>OBLIGACIONES LABORALES Y DE SEGURIDAD SOCIAL INTEGRAL</b>	<b>4.207.818</b>	<b>4.207.818</b>			
2505	SALARIOS Y PRESTACIONES SOCIALES				2505	0
2510	PENSIONES Y PRESTACIONES ECONÓMICAS POR PAGAR	932.128	932.128		2510	0
2550	ADMINISTRACIÓN DE LA SEGURIDAD SOCIAL EN SALUD	4.389	4.389		2550	0
2560	ADMINISTRACIÓN DE LA SEGURIDAD SOCIAL EN RIESGOS PROFESIONALES	0	0		2570	0
2570	ADMINISTRACIÓN DEL SISTEMA GENERAL DE PENSIONES	0	0			0
26	<b>OTROS BONOS Y TÍTULOS EMITIDOS</b>	<b>67.700</b>	<b>67.700</b>			
2625	BONOS PENSIONALES	0	0		2625	0
2630	TÍTULOS EMITIDOS	198.018	198.018		2630	0
	<b>PASIVOS ESTIMADOS</b>	<b>718.139</b>	<b>718.139</b>			
27	<b>PROVISIÓN PARA OBLIGACIONES FISCALES</b>	<b>587.744</b>	<b>587.744</b>			
2705	PROVISIÓN PARA CONTINGENCIAS	479.834	479.834		2705	0
2710	PROVISIÓN PARA PRESTACIONES SOCIALES	1.038.576	1.038.576		2715	0
2715	PROVISIÓN PARA PENSIONES	142.827	142.827		2720	0
2720	PROVISIÓN PARA BONOS PENSIONALES	10.031	10.031		2721	0
2721	PASIVO PENSIONAL CONMUTADO	0	0		2722	0
2722	PROVISIÓN PARA SEGUROS Y REASEGUROS	-2.799.825	-2.799.825		2725	0
2725	PROVISIÓN PARA SEGUROS Y REASEGUROS	0	0		2730	0
2730	PROVISIÓN FONDOS DE GARANTÍAS	0	0		2790	0
29	<b>OTROS PASIVOS</b>	<b>0</b>	<b>0</b>			

**BOGOTÁ DISTRITO CAPITAL**  
**JARDÍN BOTANICO JOSE CELESTINO MUTIS**  
**BALANCE GENERAL**  
**A JUNIO 30 DE 2013**  
 (Cifras en Miles de Pesos)

	Notas	30-Jun-2013	30-Jun-2012
18	RECURSOS NATURALES Y DEL AMBIENTE	0	0
1820	RECURSOS NATURALES NO RENOVABLES EN EXPLOTACIÓN	0	0
1825	AGOTAMIENTO ACUMULADO DE RECURSOS NATURALES NO RENOVABLES EN E)	0	0
1840	INVERSIONES EN RECURSOS NATURALES NO RENOVABLES EN EXPLOTACIÓN	0	0
1845	AMORTIZACIÓN ACUMULADA DE INVERSIONES EN RECURSOS NATURALES NO R	0	0
19	OTROS ACTIVOS	46.249.355	46.033.385
1901	RESERVA FINANCIERA ACTUARIAL	0	0
1905	BIENES Y SERVICIOS PAGADOS POR ANTICIPADO	24.437	9.513
1910	CARGOS DIFERIDOS	348.488	240.028
1915	OBRAS Y MEJORAS EN PROPIEDAD AJENA	0	0
1920	BIENES ENTREGADOS A TERCEROS	0	0
1922	PROVISIONES PARA PROTECCIÓN DE BIENES ENTREGADOS A TERCEROS (CR)	0	0
1925	AMORTIZACIÓN ACUMULADA DE BIENES ENTREGADOS A TERCEROS (CR)	0	0
1926	DERECHOS EN FIDEICOMISO	0	0
1930	BIENES RECIBIDOS EN DACIÓN DE PAGO	0	0
1935	PROVISIÓN BIENES RECIBIDOS EN DACIÓN DE PAGO (CR)	0	0
1940	ACTIVOS ADQUIRIDOS DE INSTITUCIONES INSCRITAS	0	0
1941	BIENES ADQUIRIDOS EN LEASING FINANCIERO	0	0
1942	DEPRECIACIÓN DE BIENES ADQUIRIDOS EN LEASING FINANCIERO (CR)	0	0
1960	BIENES DE ARTE Y CULTURA	293.074	261.186
1970	INTANGIBLES	516.876	449.341
1975	AMORTIZACIÓN ACUMULADA DE INTANGIBLES (CR)	-422.350	-415.513
1999	VALORIZACIONES	45.488.830	45.488.830
	<b>TOTAL ACTIVO</b>	<b>54.571.655</b>	<b>53.168.880</b>
8	CUENTAS DE ORDEN DEUDORAS	0	0
81	DERECHOS CONTINGENTES	1.173.753	587.373
82	DEUDORAS FISCALES	0	0
83	DEUDORAS DE CONTROL	46.705	27.536
89	DEUDORAS POR CONTRA (CR)	-1.220.458	-614.909
	<b>TOTAL PASIVO</b>	<b>695.282</b>	<b>591.758</b>
	<b>TOTAL PASIVO + PATRIMONIO</b>	<b>54.571.655</b>	<b>53.168.880</b>

	Notas	30-Jun-2013	30-Jun-2012
3	PATRIMONIO		
32	PATRIMONIO INSTITUCIONAL	53.876.373	52.577.122
3203	APORTES SOCIALES	0	0
3204	CAPITAL SUSCRITO Y PAGADO	0	0
3206	CAPITAL DE FONDOS PARAFISCALES	0	0
3208	CAPITAL FISCAL	11.100.854	11.096.752
3210	PRIMA EN COLOCACIÓN DE ACCIONES, CUOTAS O PARTES DE INTERÉS :	0	0
3215	RESERVAS	0	0
3220	DIVIDENDOS Y PARTICIPACIONES DECRETADOS EN ESPECIE	0	0
3224	EXCEDENTES FINANCIEROS DISTRIBUIDOS (DB)	0	0
3225	RESULTADOS DE EJERCICIOS ANTERIORES	-3.843.087	-3.428.115
3230	RESULTADOS DEL EJERCICIO	978.402	-731.719
3235	SUPERÁVIT POR DONACIÓN	151.374	151.374
3237	SUPERÁVIT POR FORMACIÓN DE INTANGIBLES	0	0
3240	SUPERÁVIT POR VALORIZACIÓN	45.488.830	45.488.830
3242	SUPERÁVIT BANCA CENTRAL	0	0
3243	SUPERÁVIT POR EL MÉTODO DE PARTICIPACIÓN PATRIMONIAL	0	0
3245	REVALORIZACIÓN DEL PATRIMONIO	0	0
3255	PATRIMONIO INSTITUCIONAL INCORPORADO	0	0
3258	EFFECTO DEL SANEAMIENTO CONTABLE	0	0
3259	EFFECTO POR LA APLICACIÓN DEL RÉGIMEN DE CONTABILIDAD PÚBLICA	0	0
3260	PATRIMONIO DE ENTIDADES EN PROCESOS ESPECIALES	0	0
3265	RECURSOS DE COFINANCIACIÓN	0	0
3270	PROVISIONES, DEPRECIACIONES Y AMORTIZACIONES (DB)	0	0
	<b>TOTAL PATRIMONIO</b>	<b>53.876.373</b>	<b>52.577.122</b>
	<b>TOTAL PASIVO + PATRIMONIO</b>	<b>54.571.655</b>	<b>53.168.880</b>

9	CUENTAS DE ORDEN ACREEDORAS	0	0
91	RESPONSABILIDADES CONTINGENTES	620.671	417.491
92	ACREEDORAS FISCALES	0	0
93	ACREEDORAS DE CONTROL	10.481.067	8.535.473
99	ACREEDORAS POR CONTRA (DB)	-11.101.738	-8.952.964

*Manuel Avila O*  
**MANUEL AVILA**  
 SECRETARIO GENERAL

*Julio OLMEDO MARTINEZ AMORA*  
**JULIO OLMEDO MARTINEZ AMORA**  
 Director


*ANA FELICIA CASTRO BAYONA*  
**ANA FELICIA CASTRO BAYONA**  
 Contadora  
 T.P. No. 36.618-T

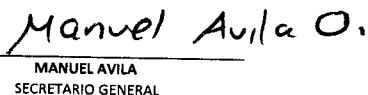
**BOGOTÁ DISTRITO CAPITAL**  
**JARDÍN BOTÁNICO JOSÉ CELESTINO MUTIS**  
**ESTADO DE ACTIVIDAD FINANCIERA, ECONOMICA, SOCIAL Y AMBIENTAL**  
**DEL 1 DE ABRIL AL 30 DE JUNIO DE 2013**  
**(Cifras en Miles de Pesos)**


	Nota	30-Jun-2013	30-Jun-2012
<b>ACTIVIDADES ORDINARIAS</b>			
		<b>9.391.369</b>	<b>6.215.258</b>
	<b>INGRESOS OPERACIONALES</b>		
<b>41</b>	<b>INGRESOS FISCALES</b>	<b>0</b>	<b>0</b>
4105	TRIBUTARIOS	0	0
4110	NO TRIBUTARIOS	0	0
4114	APORTES SOBRE LA NÓMINA	0	0
4115	RENTAS PARAFISCALES	0	0
4195	DEVOLUCIONES Y DESCUENTOS (DB)	0	0
		<hr/>	<hr/>
<b>43</b>	<b>VENTA DE SERVICIOS</b>	<b>866.208</b>	<b>495.059</b>
4305	SERVICIOS EDUCATIVOS	866.208	495.059
4311	ADMINISTRACIÓN DEL SISTEMA DE SEGURIDAD SOCIAL EN SALUD	0	0
4312	SERVICIOS DE SALUD	0	0
4360	SERVICIOS DE DOCUMENTACIÓN E IDENTIFICACIÓN	0	0
4370	SERVICIOS INFORMÁTICOS	0	0
4375	OPERACIONES FONDOS DE GARANTÍAS	0	0
4390	OTROS SERVICIOS	0	0
4395	DEVOLUCIONES, REBAJAS Y DESCUENTOS EN VENTA DE SERVICIOS (DB)	0	0
		<hr/>	<hr/>
<b>47</b>	<b>OPERACIONES INTERINSTITUCIONALES</b>	<b>8.413.505</b>	<b>5.688.873</b>
4705	FONDOS RECIBIDOS	8.413.505	5.688.873
4720	OPERACIONES DE ENLACE	0	0
4722	OPERACIONES SIN FLUJO DE EFECTIVO	0	0
		<hr/>	<hr/>
<b>48</b>	<b>OTROS INGRESOS</b>	<b>111.656</b>	<b>31.326</b>
4805	FINANCIEROS	0	0
4806	AJUSTE POR DIFERENCIA EN CAMBIO	0	0
4807	UTILIDAD POR EL MÉTODO DE PARTICIPACIÓN PATRIMONIAL	0	0
4808	OTROS INGRESOS ORDINARIOS	111.656	31.326
4815	AJUSTE DE EJERCICIOS ANTERIORES	0	0
		<hr/>	<hr/>
<b>6</b>	<b>COSTO DE VENTAS Y OPERACIÓN</b>	<b>440.088</b>	<b>649.388</b>
<b>62</b>	<b>COSTO DE VENTAS DE BIENES</b>	<b>0</b>	<b>296.134</b>
6205	BIENES PRODUCIDOS	0	296.134
6210	BIENES COMERCIALIZADOS	0	0
		<hr/>	<hr/>
<b>63</b>	<b>COSTO DE VENTAS DE SERVICIOS</b>	<b>440.088</b>	<b>353.254</b>
6305	SERVICIOS EDUCATIVOS	440.088	353.254
6310	SERVICIOS DE SALUD	0	0
6345	SERVICIOS DE TRANSPORTE	0	0
6350	SERVICIOS HOTELEROS Y DE PROMOCIÓN TURÍSTICA	0	0
6360	SERVICIOS PÚBLICOS	0	0
6390	OTROS SERVICIOS	0	0
		<hr/>	<hr/>
	<b>GASTOS OPERACIONALES</b>	<b>8.064.134</b>	<b>6.204.021</b>
<b>52</b>	<b>DE OPERACIÓN</b>	<b>2.708.358</b>	<b>2.373.771</b>
5202	SUELDOS Y SALARIOS	1.667.722	1.574.140
5203	CONTRIBUCIONES IMPUTADAS	0	0
5204	CONTRIBUCIONES EFECTIVAS	273.521	247.018
5207	APORTES SOBRE LA NÓMINA	61.465	57.986
5211	GENERALES	705.650	494.627
5220	IMPUESTOS, CONTRIBUCIONES Y TASAS	0	0
		<hr/>	<hr/>
<b>53</b>	<b>PROVISIONES, AGOTAMIENTO, DEPRECIACIONES Y AMORTIZACIONES</b>	<b>114.855</b>	<b>149.348</b>
5302	PROVISIÓN PARA PROTECCIÓN DE INVERSIONES	0	0
5304	PROVISIÓN PARA DEUDORES	0	0
5306	PROVISIÓN PARA PROTECCIÓN DE INVENTARIOS	0	0
5307	PROVISIÓN PARA PROTECCIÓN DE PROPIEDADES, PLANTA Y EQUIPO	0	0
5308	PROVISIÓN BIENES RECIBIDOS EN DACIÓN DE PAGO	0	0
5309	PROVISIONES PARA PROTECCIÓN DE BIENES ENTREGADOS A TERCEROS	0	0
5313	PROVISIÓN PARA OBLIGACIONES FISCALES	0	0
5314	PROVISIÓN PARA CONTINGENCIAS	4.177	3.991
5317	PROVISIONES DIVERSAS	0	0
5318	PROVISIÓN FONDOS DE GARANTÍAS	0	0
5330	DEPRECIACIÓN DE PROPIEDADES, PLANTA Y EQUIPO	0	0
5331	DEPRECIACIÓN DE BIENES ADQUIRIDOS EN LEASING FINANCIERO	110.678	145.357
5344	AMORTIZACIÓN DE BIENES ENTREGADOS A TERCEROS	0	0
5345	AMORTIZACIÓN DE INTANGIBLES	0	0
		<hr/>	<hr/>
<b>55</b>	<b>GASTO PÚBLICO SOCIAL</b>	<b>5.237.768</b>	<b>3.463.913</b>
5501	EDUCACIÓN	0	0

BOGOTA DISTRITO CAPITAL  
 JARDIN BOTANICO JOSE CELESTINO MUTIS  
 ESTADO DE ACTIVIDAD FINANCIERA, ECONOMICA, SOCIAL Y AMBIENTAL  
 DEL 1 DE ABRIL AL 30 DE JUNIO DE 2013  
 (Cifras en Miles de Pesos)

	Nota	30-jun-2013	30-jun-2012
5502	SALUD		
5503	AGUA POTABLE Y SANEAMIENTO BASICO	0	0
5504	VIVIENDA	0	0
5505	RECREACION Y DEPORTE	0	0
5506	CULTURA	0	0
5507	DESARROLLO COMUNITARIO Y BIENESTAR SOCIAL	0	0
5508	MEDIO AMBIENTE	0	0
5550	SUBSIDIOS ASIGNADOS	5.237.768	3.463.913
		<u>0</u>	<u>0</u>
57	OPERACIONES INTERINSTITUCIONALES		
		0	214.506
5705	FONDOS ENTREGADOS		
5720	OPERACIONES DE ENLACE	0	214.506
5722	OPERACIONES SIN FLUJO DE EFECTIVO	0	0
		<u>0</u>	<u>0</u>
58	OTROS GASTOS		
		3.153	2.483
5801	INTERESES		
5802	COMISIONES	0	0
5803	AJUSTE POR DIFERENCIA EN CAMBIO	0	0
5805	FINANCIEROS	0	0
5806	PÉRDIDA POR EL MÉTODO DE PARTICIPACIÓN PATRIMONIAL	3.153	2.483
5815	AJUSTE DE EJERCICIOS ANTERIORES	0	0
5897	COSTOS Y GASTOS POR DISTRIBUIR	0	0
5899	GASTOS ASIGNADOS A COSTOS DE PRODUCCIÓN Y/O A SERVICIOS	0	0
		<u>0</u>	<u>0</u>
	EXCEDENTE (DEFICIT) OPERACIONAL	887.147	-638.151
	INGRESOS NO OPERACIONALES		
4808	OTROS INGRESOS ORDINARIOS		
		111.656	31.326
	GASTOS NO OPERACIONALES	9.000	100.860
5808	OTROS GASTOS ORDINARIOS		
		9.000	100.860
	EXCEDENTE (DEFICIT) NO OPERACIONAL	-9.000	-100.860
	EXCEDENTE (DEFICIT) DE ACTIVIDADES ORDINARIAS	878.147	-739.011
	PARTIDAS EXTRAORDINARIAS	100.255	7.292
4810	INGRESOS EXTRAORDINARIOS		
		100.255	7.695
5810	GASTOS EXTRAORDINARIOS	0	403
	EXCEDENTE O DEFICIT ANTES DE AJUSTES POR INFLACION	978.402	-731.719
	EFECTO NETO POR EXPOSICION A LA INFLACION	0	0
		0	0
49	AJUSTES POR INFLACION	0	0
4905	CORRECCIÓN MONETARIA	0	0
		<u>0</u>	<u>0</u>
	EXCEDENTE O DEFICIT DEL EJERCICIO	978.402	-731.719

  
 LUIS OLMEDO MARTINEZ ZAMORA  
 Director

  
 MANUEL AVILA  
 SECRETARIO GENERAL

  
 ANA CECILIA CASTRO BAYONA  
 Contadora  
 T.P. No. 36,618-T