

**BOGOTÁ DISTRITO CAPITAL  
JARDÍN BOTANICO JOSE CELESTINO MUTIS  
BALANCE GENERAL  
A JUNIO 30 DE 2012  
(Cifras en Millas de Pesos)**

	Notas	30-Jun-2012	30-Jun-2011	Notas	30-Jun-2012	30-Jun-2011
<b>1 ACTIVO</b>				<b>2 PASIVO</b>		
<b>ACTIVO CORRIENTE</b>		<b>2,924,166</b>	<b>4,249,697</b>	<b>PASIVO CORRIENTE</b>	<b>591,768</b>	<b>1,220,981</b>
<b>11 EFECTIVO</b>		<b>1,611,922</b>	<b>1,671,693</b>	<b>21 OPERACIONES DE BANCA CENTRAL E INSTITUCIONES FINANCIERAS</b>	<b>0</b>	<b>0</b>
1105 CAJA		7,366	7,526	2105 OPERACIONES DE BANCA CENTRAL	0	0
1106 CUENTA ÚNICA NACIONAL		0	0	2106 TÍTULOS DE REGULACIÓN MONETARIA Y CAMBIARIA	0	0
1107 RESERVAS INTERNACIONALES		0	0	2110 OPERACIONES DE CAPTACIÓN Y SERVICIOS FINANCIEROS	0	0
1110 DEPÓSITOS EN INSTITUCIONES FINANCIERAS		1,504,426	1,664,067			
1112 ADMINISTRACIÓN DE LIQUIDEZ		0	0			
1115 FONDOS VENDIDOS CON COMPROMISO DE REVENTA		0	0	<b>22 OPERACIONES DE CRÉDITO PÚBLICO Y FINANCIAMIENTO CON BANCA CENTRAL</b>	<b>0</b>	<b>0</b>
1120 FONDOS EN TRÁNSITO		0	0	2203 OPERACIONES DE CRÉDITO PÚBLICO INTERNAS DE CORTO PLAZO	0	0
		0	0	2208 OPERACIONES DE CRÉDITO PÚBLICO INTERNAS DE LARGO PLAZO	0	0
<b>12 INVERSIONES</b>		<b>0</b>	<b>0</b>	2212 OPERACIONES DE CRÉDITO PÚBLICO EXTERNAS DE CORTO PLAZO	0	0
1201 INVERSIONES ADMINISTRACIÓN DE LIQUIDEZ EN TÍTULOS DE DEUDA		0	0	2213 OPERACIONES DE CRÉDITO PÚBLICO EXTERNAS DE LARGO PLAZO	0	0
1202 INVERSIONES ADMINISTRACIÓN DE LIQUIDEZ EN TÍTULOS PARTICIPATIVOS		0	0	2214 FINANCIAMIENTO CON BANCA CENTRAL	0	0
1203 INVERSIONES CON FINES DE POLÍTICA EN TÍTULOS DE DEUDA		0	0			
1204 INVERSIONES ADMINISTRACIÓN DE LIQUIDEZ EN INSTRUMENTOS DERIVADOS		0	0	<b>23 OPERACIONES DE FINANCIAMIENTO E INSTRUMENTOS DERIVADOS</b>	<b>0</b>	<b>0</b>
1207 INVERSIONES PATRIMONIALES EN ENTIDADES NO CONTROLADAS		0	0	2306 OPERACIONES DE FINANCIAMIENTO INTERNAS DE CORTO PLAZO	0	0
1208 INVERSIONES PATRIMONIALES EN ENTIDADES CONTROLADAS		0	0	2307 OPERACIONES DE FINANCIAMIENTO INTERNAS DE LARGO PLAZO	0	0
1211 INVERSIONES ADMINISTRACIÓN DE LIQUIDEZ EN TÍTULOS DE DEUDA CON FONDOS ADMINISTRADOS		0	0	2308 OPERACIONES DE FINANCIAMIENTO EXTERNAS DE CORTO PLAZO	0	0
1212 INVERSIONES DE LAS RESERVAS INTERNACIONALES		0	0	2309 OPERACIONES DE FINANCIAMIENTO EXTERNAS DE LARGO PLAZO	0	0
1216 INVERSIONES PATRIMONIALES EN ENTIDADES EN LIQUIDACIÓN		0	0	2311 INSTRUMENTOS DERIVADOS CON FINES DE COBERTURA DE OPERACIONES DE CRÉDITO PÚBLICO	0	0
1220 INSTRUMENTOS DERIVADOS CON FINES DE COBERTURA DE ACTIVOS		0	0	2312 INSTRUMENTOS DERIVADOS CON FINES DE COBERTURA DE OPERACIONES DE FINANCIAMIENTO	0	0
1221 DERECHOS DE RECOMPRA DE INVERSIONES		0	0			
1228 PROVISIÓN PARA PROTECCIÓN DE INVERSIONES (CR)		0	0	<b>24 CUENTAS POR PAGAR</b>	<b>133,300</b>	<b>821,704</b>
		0	0	2401 ADQUISICIÓN DE BIENES Y SERVICIOS NACIONALES	7,662	137,442
<b>13 RENTAS POR COBRAR</b>		<b>0</b>	<b>0</b>	2403 TRANSFERENCIAS POR PAGAR	0	0
1305 VIGENCIA ACTUAL		0	0	2408 ADQUISICIÓN DE BIENES Y SERVICIOS DEL EXTERIOR	0	0
1310 VIGENCIAS ANTERIORES		0	0	2415 OPERACIONES DE SEGUROS Y REASEGUROS	0	0
		0	0	2420 APORTES POR PAGAR A AFILIADOS	0	0
<b>14 DEUDORES</b>		<b>316,008</b>	<b>1,391,052</b>	2422 INTERESES POR PAGAR	0	0
1401 INGRESOS NO TRIBUTARIOS		0	0	2423 COMISIONES POR PAGAR	0	0
1402 APORTES SOBRE LA NÓMINA		0	0	2425 ACREEDORES	85,467	180,931
1403 RENTAS PARAFISCALES		0	0	2426 GASTOS FINANCIEROS POR PAGAR - OPERACIONES DE BANCA CENTRAL	0	0
1408 RENTA DE BIENES		0	0	2427 GASTOS FINANCIEROS POR PAGAR POR OPERACIONES DE CAPTACIÓN Y SERVICIOS FINANCIEROS	0	0
1407 PRESTACIÓN DE SERVICIOS		141,524	1,391,052	2428 INTERESES DE TÍTULOS EMITIDOS	0	0
1409 SERVICIOS PÚBLICOS		0	0	2430 SUBSIDIOS ASIGNADOS	0	0
1408 SERVICIOS DE SALUD		0	0	2438 RETENCIÓN EN LA FUENTE E IMPUESTO DE TIMBRE	39,596	153,049
1410 APORTES POR COBRAR A ENTIDADES AFILIADAS		0	0	2440 IMPUESTOS, CONTRIBUCIONES Y TASAS POR PAGAR	0	0
1411 ADMINISTRACIÓN DEL SISTEMA DE SEGURIDAD SOCIAL EN SALUD		0	0	2445 IMPUESTO AL VALOR AGREGADO - IVA	374	1,018
1413 TRANSFERENCIAS POR COBRAR		0	0	2450 AVANCES Y ANTICIPOS RECIBIDOS	0	0
1418 PRÉSTAMOS CONCEDIDOS		0	0	2453 RECURSOS RECIBIDOS EN ADMINISTRACIÓN	0	0
1418 PRÉSTAMOS GUBERNAMENTALES OTORGADOS		0	0	2455 DEPÓSITOS RECIBIDOS EN GARANTÍA	0	0
1417 ADMINISTRACIÓN DEL SISTEMA GENERAL DE PENSIONES		0	0	2460 RECURSOS RECIBIDOS POR EL FONDO DE SOLIDARIDAD Y GARANTÍA-FORSYGA	0	0
		0	0	2460 CRÉDITOS JUDICIALES	0	0

**BOGOTÁ DISTRITO CAPITAL**  
**JARDÍN BOTANICO JOSE CELESTINO MUTIS**  
**BALANCE GENERAL**  
**A JUNIO 30 DE 2012**  
*(Cifras en Miles de Pesos)*

	Notas	30-Jun-2012	30-Jun-2011	Notas	30-Jun-2012	30-Jun-2011
1418 ADMINISTRACIÓN DEL SISTEMA DE SEGURIDAD SOCIAL EN RIESGOS PROFESIONALES		0	0		0	0
1420 AVANCES Y ANTICIPOS ENTREGADOS		0	0	2465 PREMIOS POR PAGAR	0	0
1422 ANTICIPOS O SALDOS A FAVOR POR IMPUESTOS Y CONTRIBUCIONES		174,484	0	2470 RECURSOS RECIBIDOS DE LOS SISTEMAS GENERALES DE PENSIONES Y RIESGOS PROFESIONALES	0	0
1424 RECURSOS ENTREGADOS A FAVOR POR IMPUESTOS Y CONTRIBUCIONES		0	0	2475 RECURSOS RECIBIDOS DEL SISTEMA DE SEGURIDAD SOCIAL EN SALUD	0	0
1425 DEPÓSITOS ENTREGADOS EN GARANTÍA		0	0	2480 ADMINISTRACIÓN Y PRESTACIÓN DE SERVICIOS DE SALUD	0	0
1426 FONDO DE AHORRO Y ESTABILIZACIÓN PETROLERA		0	0	2480 OTROS CUENTAS POR PAGAR	1	369,232
1427 DERECHOS DE RECOMPRA DE DEUDORES		0	0			
1428 DERECHOS DE RECOMPRA DE DEUDORES		0	0			
1428 OPERACIONES FONDOS DE GARANTÍAS		0	0			
1470 OTROS DEUDORES		0	0			
1475 DEUDAS DE DIFÍCIL RECAUDO		0	0	25 OBLIGACIONES LABORALES Y DE SEGURIDAD SOCIAL INTEGRAL	99,577	50,377
1476 DEUDAS DE DIFÍCIL RECAUDO		0	0	2505 SALARIOS Y PRESTACIONES SOCIALES	99,577	50,377
1477 DEUDAS DE DIFÍCIL RECAUDO		0	0	2510 PENSIONES Y PRESTACIONES ECONÓMICAS POR PAGAR	0	0
1480 PROVISIÓN PARA DEUDORES (CR)		0	0	2550 ADMINISTRACIÓN DE LA SEGURIDAD SOCIAL EN SALUD	0	0
		0	0	2560 ADMINISTRACIÓN DE LA SEGURIDAD SOCIAL EN RIESGOS PROFESIONALES	0	0
		0	0	2570 ADMINISTRACIÓN DEL SISTEMA GENERAL DE PENSIONES	0	0
<b>15 INVENTARIOS</b>		<b>1,096,328</b>	<b>1,188,652</b>			
1505 BIENES PRODUCIDOS		0	0			
1510 MERCANCÍAS EN EXISTENCIA		0	0	26 OTROS BONOS Y TÍTULOS EMITIDOS	0	0
1512 MATERIAS PRIMAS		70,568	78,416	2625 BONOS PENSIONALES	0	0
1516 ENVASES Y EMPAQUES		0	0	2630 TÍTULOS EMITIDOS	0	0
1517 MATERIALES PARA LA PRODUCCIÓN DE BIENES		55,814	80,379			
1518 MATERIALES PARA LA PRESTACIÓN DE SERVICIOS		0	0	27 PASIVOS ESTIMADOS	306,994	306,452
1519 BANCO DE COMPONENTES ANATÓMICOS Y DE SANGRE		0	0	2705 PROVISIÓN PARA OBLIGACIONES FISCALES	0	0
1520 PRODUCTOS EN PROCESO		869,944	1,028,257	2710 PROVISIÓN PARA CONTINGENCIAS	64,158	63,852
1525 EN TRÁNSITO		0	0	2715 PROVISIÓN PARA PRESTACIONES SOCIALES	242,638	242,610
1530 EN PODER DE TERCEROS		0	0	2720 PROVISIÓN PARA PENSIONES	0	0
1550 PROVISIÓN PARA PROTECCIÓN DE INVENTARIOS (CR)		0	0	2721 PROVISIÓN PARA BONOS PENSIONALES	0	0
		0	0	2722 PASIVO PENSIONAL CONSULTADO	0	0
		0	0	2725 PROVISIÓN PARA SEGUROS Y REASEGUROS	0	0
		0	0	2730 PROVISIÓN FONDOS DE GARANTÍAS	0	0
		0	0	2780 PROVISIONES DIVERSAS	0	0
<b>19 OTROS ACTIVOS</b>		<b>0</b>	<b>0</b>			
1901 RESERVA FINANCIERA ACTUARIAL		0	0	29 OTROS PASIVOS	61,887	42,438
1905 BIENES Y SERVICIOS PAGADOS POR ANTICIPADO		0	0	2905 RECAUDOS A FAVOR DE TERCEROS	0	0
1910 CARGOS DIFERIDOS		0	0	2910 INGRESOS RECIBIDOS POR ANTICIPADO	51,887	42,438
1915 OBRAS Y MEJORAS EN PROPIEDAD AJENA		0	0	2915 CRÉDITOS DIFERIDOS	0	0
1920 BIENES ENTREGADOS A TERCEROS		0	0	2917 ANTICIPO DE IMPUESTOS	0	0
1922 PROVISIONES PARA PROTECCIÓN DE BIENES ENTREGADOS A TERCEROS (CR)		0	0	2921 OPERACIONES FONDOS DE GARANTÍAS	0	0
1925 AMORTIZACIÓN ACUMULADA DE BIENES ENTREGADOS A TERCEROS (CR)		0	0			
1926 DERECHOS EN FIDEICOMISO		0	0	<b>PASIVO NO CORRIENTE</b>	<b>0</b>	<b>0</b>
1930 BIENES RECIBIDOS EN DACIÓN DE PAGO		0	0	21 OPERACIONES DE BANCA CENTRAL E INSTITUCIONES FINANCIERAS	0	0
1935 PROVISIÓN BIENES RECIBIDOS EN DACIÓN DE PAGO (CR)		0	0	2105 OPERACIONES DE BANCA CENTRAL	0	0
1940 ACTIVOS ADQUIRIDOS DE INSTITUCIONES INSCRITAS		0	0	2108 TÍTULOS DE REGULACIÓN MONETARIA Y CAMBIARIA	0	0
1941 BIENES ADQUIRIDOS EN LEASING FINANCIERO		0	0	2110 OPERACIONES DE CAPTACIÓN Y SERVICIOS FINANCIEROS	0	0
1942 DEPRECIACIÓN DE BIENES ADQUIRIDOS EN LEASING FINANCIERO (CR)		0	0			
1960 BIENES DE ARTE Y CULTURA		0	0			
1970 INTANGIBLES		0	0			
1975 AMORTIZACIÓN ACUMULADA DE INTANGIBLES (CR)		0	0			
1989 VALORIZACIONES		0	0			
<b>ACTIVO NO CORRIENTE</b>		<b>50,244,724</b>	<b>51,048,875</b>			

**BOGOTÁ DISTRITO CAPITAL  
JARDÍN BOTÁNICO JOSE CELESTINO MUTIS  
BALANCE GENERAL  
A JUNIO 30 DE 2012  
(Cifras en Miles de Pesos)**

	Notas	30-Jun-2012	30-Jun-2011	Notas	30-Jun-2012	30-Jun-2011
<b>12 INVERSIONES</b>						
1201 INVERSIONES ADMINISTRACIÓN DE LIQUIDEZ EN TÍTULOS DE DEUDA		0	0			0
1202 INVERSIONES ADMINISTRACIÓN DE LIQUIDEZ EN TÍTULOS PARTICIPATIVOS		0	0			0
1203 INVERSIONES CON FINES DE POLÍTICA EN TÍTULOS DE DEUDA		0	0			0
1204 INVERSIONES ADMINISTRACIÓN DE LIQUIDEZ EN INSTRUMENTOS DERIVADOS		0	0			0
1209 INVERSIONES PATRIMONIALES EN ENTIDADES NO CONTROLADAS		0	0			0
1211 INVERSIONES ADMINISTRACIÓN DE LIQUIDEZ EN TÍTULOS DE DEUDA CON FONDOS ADMINISTRADOS		0	0			0
1212 INVERSIONES DE LAS RESERVAS INTERNACIONALES		0	0			0
1216 INVERSIONES PATRIMONIALES EN ENTIDADES EN LIQUIDACIÓN		0	0			0
1217 INSTRUMENTOS DERIVADOS CON FINES DE COBERTURA DE ACTIVOS		0	0			0
1220 DERECHOS DE RECOMPRA DE INVERSIONES		0	0			0
1280 PROVISIÓN PARA PROTECCIÓN DE INVERSIONES (CR)		0	0			0
<b>13 RENTAS POR COBRAR</b>						
1305 VIGENCIA ACTUAL		0	0			0
1310 VIGENCIAS ANTERIORES		0	0			0
<b>14 DEUDORES</b>		<b>3,521</b>	<b>432,243</b>			
1401 INGRESOS NO TRIBUTARIOS		0	0			0
1402 APORTES SOBRE LA NÓMINA		0	0			0
1403 RENTAS PARAFISCALES		0	0			0
1406 VENTA DE BIENES		0	0			0
1407 PRESTACIÓN DE SERVICIOS		0	0			0
1408 SERVICIOS PÚBLICOS		0	7,123			0
1409 SERVICIOS DE SALUD		0	0			0
1410 APORTES POR COBRAR A ENTIDADES AFLUJADAS		0	0			0
1411 ADMINISTRACIÓN DEL SISTEMA DE SEGURIDAD SOCIAL EN SALUD		0	0			0
1413 TRANSFERENCIAS POR COBRAR		0	0			0
1415 PRÉSTAMOS CONCEDIDOS		0	0			0
1416 PRÉSTAMOS GUBERNAMENTALES OTORGADOS		0	0			0
1417 ADMINISTRACIÓN DEL SISTEMA GENERAL DE PENSIONES		0	0			0
1418 ADMINISTRACIÓN DEL SISTEMA DE SEGURIDAD SOCIAL EN RIESGOS PROFESIONALES		0	0			0
1420 AVANCES Y ANTICIPOS ENTREGADOS		0	0			0
1422 ANTICIPOS O SALDOS A FAVOR POR IMPUESTOS Y CONTRIBUCIONES		0	416,880			0
1424 RECURSOS ENTREGADOS EN ADMINISTRACIÓN		0	0			0
1425 DEPÓSITOS ENTREGADOS EN GARANTÍA		0	0			0
1428 FONDO DE AHORRO Y ESTABILIZACIÓN PETROLERA		0	0			0
1429 DERECHOS DE RECOMPRA DE DEUDORES		0	0			0
1428 OPERACIONES FONDOS DE GARANTÍAS		0	0			0
1470 OTROS DEUDORES		0	0			0
1475 DEUDAS DE DIFÍCIL RECAUDO		0	0			0
1479 CUOTAS PARTES DE BONOS Y TÍTULOS PENSIONALES		3,521	9,230			0
1480 PROVISIÓN PARA DEUDORES (CR)		0	0			0
<b>15 PROPIEDADES, PLANTA Y EQUIPO</b>		<b>4,207,818</b>	<b>4,319,177</b>			
2505 SALARIOS Y PRESTACIONES SOCIALES		0	0			0
<b>22 OPERACIONES DE CRÉDITO PÚBLICO Y FINANCIAMIENTO CON BANCA CENTRAL</b>						
2203 OPERACIONES DE CRÉDITO PÚBLICO INTERNAS DE CORTO PLAZO		0	0			0
2208 OPERACIONES DE CRÉDITO PÚBLICO EXTERNAS DE LARGO PLAZO		0	0			0
2212 OPERACIONES DE CRÉDITO PÚBLICO EXTERNAS DE CORTO PLAZO		0	0			0
2213 OPERACIONES DE CRÉDITO PÚBLICO EXTERNAS DE LARGO PLAZO		0	0			0
2214 FINANCIAMIENTO CON BANCA CENTRAL		0	0			0
<b>23 OPERACIONES DE FINANCIAMIENTO E INSTRUMENTOS DERIVADOS</b>						
2306 OPERACIONES DE FINANCIAMIENTO INTERNAS DE CORTO PLAZO		0	0			0
2307 OPERACIONES DE FINANCIAMIENTO INTERNAS DE LARGO PLAZO		0	0			0
2308 OPERACIONES DE FINANCIAMIENTO EXTERNAS DE CORTO PLAZO		0	0			0
2309 OPERACIONES DE FINANCIAMIENTO EXTERNAS DE LARGO PLAZO		0	0			0
2311 INSTRUMENTOS DERIVADOS CON FINES DE COBERTURA DE OPERACIONES DE CRÉDITO PÚBLICO		0	0			0
2312 INSTRUMENTOS DERIVADOS CON FINES DE COBERTURA DE OPERACIONES DE FINANCIAMIENTO		0	0			0
<b>24 CUENTAS POR PAGAR</b>		<b>0</b>	<b>0</b>			
2401 ADQUISICIÓN DE BIENES Y SERVICIOS NACIONALES		0	0			0
2403 TRANSFERENCIAS POR PAGAR		0	0			0
2406 ADQUISICIÓN DE BIENES Y SERVICIOS DEL EXTERIOR		0	0			0
2415 OPERACIONES DE SEGUROS Y REASEGUROS		0	0			0
2420 APORTES POR PAGAR A AFILIADOS		0	0			0
2422 INTERESES POR PAGAR		0	0			0
2423 COMISIONES POR PAGAR		0	0			0
2425 ACREEDORES		0	0			0
2426 GASTOS FINANCIEROS POR PAGAR - OPERACIONES DE BANCA CENTRAL		0	0			0
2427 GASTOS FINANCIEROS POR PAGAR POR OPERACIONES DE CAPTACIÓN Y SERVICIOS FINANCIEROS		0	0			0
2428 INTERESES DE TÍTULOS EMITIDOS		0	0			0
2430 SUBSIDIOS ASIGNADOS		0	0			0
2438 RETENCIÓN EN LA FUENTE E IMPUESTO DE TIMBRE		0	0			0
2440 IMPUESTOS, CONTRIBUCIONES Y TASAS POR PAGAR		0	0			0
2446 IMPUESTO AL VALOR AGREGADO - IVA		0	0			0
2450 AVANCES Y ANTICIPOS RECIBIDOS		0	0			0
2463 RECURSOS RECIBIDOS EN ADMINISTRACIÓN		0	0			0
2465 DEPÓSITOS RECIBIDOS EN GARANTÍA		0	0			0
2467 RECURSOS RECIBIDOS POR EL FONDO DE SOLIDARIDAD Y GARANTÍA-FOSYGA		0	0			0
2468 CRÉDITOS JUDICIALES		0	0			0
2465 PREMIOS POR PAGAR		0	0			0
2470 RECURSOS RECIBIDOS DE LOS SISTEMAS GENERALES DE PENSIONES Y RIESGOS PROFESIONALES		0	0			0
2475 RECURSOS RECIBIDOS DEL SISTEMA DE SEGURIDAD SOCIAL EN SALUD		0	0			0
2480 ADMINISTRACIÓN Y PRESTACIÓN DE SERVICIOS DE SALUD		0	0			0
2490 OTRAS CUENTAS POR PAGAR		0	0			0
<b>25 OBLIGACIONES LABORALES Y DE SEGURIDAD SOCIAL INTEGRAL</b>		<b>0</b>	<b>0</b>			

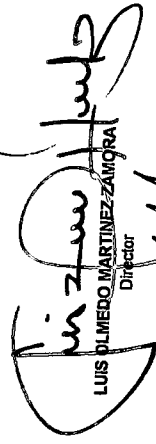
**BOGOTÁ DISTRITO CAPITAL**  
**JARDÍN BOTÁNICO JOSE CELESTINO MUTIS**  
**BALANCE GENERAL**  
**A JUNIO 30 DE 2012**  
*(Cifras en Miles de Pesos)*


	30-Jun-2012	30-Jun-2011	Notas	30-Jun-2012	30-Jun-2011
<b>1605 TERRENOS</b>	632,128	632,128			
1610 SEMOVIENTES	4,389	4,389			
1612 PLANTACIONES AGRÍCOLAS	0	0			
1615 CONSTRUCCIONES EN CURSO	0	0			
1620 MAQUINARIA, PLANTA Y EQUIPO EN MONTAÑA	0	0			
1625 PROPIEDADES, PLANTA Y EQUIPO EN TRÁNSITO	0	0			
1635 BIENES MUEBLES EN BODEGA	67,700	77,523			
1638 PROPIEDADES, PLANTA Y EQUIPO EN MANTENIMIENTO	0	0			
1637 PROPIEDADES, PLANTA Y EQUIPO NO EXPLOTADOS	189,019	88,560			
1640 EDIFICACIONES	2,770,518	2,770,518			
1645 PLANTAS, DUCTOS Y TÚNELES	0	0			
1650 REDES, LÍNEAS Y CABLES	57,739	57,739			
1655 MAQUINARIA Y EQUIPO	719,139	731,528			
1660 EQUIPO MÉDICO Y CIENTÍFICO	587,744	602,800			
1665 MUJERES, ENSERES Y EQUIPO DE OFICINA	479,834	489,276			
1670 EQUIPOS DE COMUNICACIÓN Y COMPUTACIÓN	1,038,576	1,093,075			
1675 EQUIPOS DE TRANSPORTE, TRACCIÓN Y ELEVACIÓN	142,827	248,953			
1680 EQUIPOS DE COMEDOR, COCINA, DESPENSA Y HOTELERÍA	10,031	11,094			
1682 PROPIEDADES DE INVERSIÓN	0	0			
1685 DEPRECIACIÓN ACUMULADA (CR)	-2,799,825	-2,693,366			
1688 AMORTIZACIÓN ACUMULADA (CR)	0	0			
1690 DEPRECIACIÓN DIFERIDA	0	0			
1695 PROVISIONES PARA PROTECCIÓN DE PROPIEDADES, PLANTA Y EQUIPO (CR)	0	0			
<b>17 BIENES DE BENEFICIO Y USO PÚBLICO E HISTÓRICOS Y CULTURALES</b>	<b>0</b>	<b>0</b>			
1705 MATERIALES	0	0			
1704 MATERIALES EN TRÁNSITO	0	0			
1705 BIENES DE BENEFICIO Y USO PÚBLICO E HISTÓRICOS Y CULTURALES EN CONSTRUCCIÓN	0	0			
1706 BIENES DE BENEFICIO Y USO PÚBLICO EN CONSTRUCCIÓN-CONCESIONES	0	0			
1710 BIENES DE BENEFICIO Y USO PÚBLICO EN SERVICIO	0	0			
1711 BIENES DE BENEFICIO Y USO PÚBLICO EN SERVICIO-CONCESIONES	0	0			
1715 BIENES HISTÓRICOS Y CULTURALES	0	0			
1720 BIENES DE BENEFICIO Y USO PÚBLICO E HISTÓRICOS Y CULTURALES ENTREGADOS EN ADMINIST	0	0			
1785 AMORTIZACIÓN ACUMULADA DE BIENES DE BENEFICIO Y USO PÚBLICO (CR)	0	0			
<b>18 RECURSOS NATURALES Y DEL AMBIENTE</b>	<b>0</b>	<b>0</b>			
1820 RECURSOS NATURALES NO RENOVABLES EN EXPLOTACIÓN	0	0			
1825 AGOTAMIENTO ACUMULADO DE RECURSOS NATURALES NO RENOVABLES EN EXPLOTACIÓN (CR)	0	0			
1840 INVERSIONES EN RECURSOS NATURALES NO RENOVABLES EN EXPLOTACIÓN	0	0			
1845 AMORTIZACIÓN ACUMULADA DE INVERSIONES EN RECURSOS NATURALES NO RENOVABLES EN E	0	0			
<b>19 OTROS ACTIVOS</b>	<b>46,033,398</b>	<b>46,297,455</b>			
1901 RESERVA FINANCIERA ACTUARIAL	0	0			
1905 BIENES Y SERVICIOS PAGADOS POR ANTICIPADO	9,513	36,703			
1910 CARGOS DIFERIDOS	240,028	399,633			
1915 OBRAS Y MEJORAS EN PROPIEDAD AJENA	0	0			
<b>2510 PENSIONES Y PRESTACIONES ECONÓMICAS POR PAGAR</b>	<b>0</b>	<b>0</b>			
2550 ADMINISTRACIÓN DE LA SEGURIDAD SOCIAL EN SALUD	0	0			
2560 ADMINISTRACIÓN DE LA SEGURIDAD SOCIAL EN RIESGOS PROFESIONALES	0	0			
2570 ADMINISTRACIÓN DEL SISTEMA GENERAL DE PENSIONES	0	0			
<b>26 OTROS BONOS Y TÍTULOS EMITIDOS</b>	<b>0</b>	<b>0</b>			
2625 BONOS PENSIONALES	0	0			
2630 TÍTULOS EMITIDOS	0	0			
<b>27 PASIVOS ESTIMADOS</b>	<b>0</b>	<b>0</b>			
2705 PROVISIÓN PARA OBLIGACIONES FISCALES	0	0			
2710 PROVISIÓN PARA CONTINGENCIAS	0	0			
2715 PROVISIÓN PARA PRESTACIONES SOCIALES	0	0			
2720 PROVISIÓN PARA PENSIONES	0	0			
2721 PROVISIÓN PARA BONOS PENSIONALES	0	0			
2722 PASIVO PENSIONAL CONMUTADO	0	0			
2725 PROVISIÓN PARA SEGUROS Y REASEGUROS	0	0			
2730 PROVISIÓN FONDOS DE GARANTÍAS	0	0			
2780 PROVISIONES DIVERSAS	0	0			
<b>29 OTROS PASIVOS</b>	<b>0</b>	<b>0</b>			
2905 RECAUDOS A FAVOR DE TERCEROS	0	0			
2910 INGRESOS RECIBIDOS POR ANTICIPADO	0	0			
2915 CRÉDITOS DIFERIDOS	0	0			
2917 ANTICIPO DE IMPUESTOS	0	0			
2921 OPERACIONES FONDOS DE GARANTÍAS	0	0			
<b>TOTAL PASIVO</b>	<b>691,768</b>	<b>1,220,981</b>			
<b>3 PATRIMONIO</b>	<b>0</b>	<b>0</b>			
<b>32 PATRIMONIO INSTITUCIONAL</b>	<b>52,677,122</b>	<b>54,076,591</b>			
3203 APORTES SOCIALES	0	0			
3204 CAPITAL SUSCRITO Y PAGADO	0	0			
3208 CAPITAL DE FONDOS PARAFISCALES	0	0			
3209 CAPITAL FISCAL	11,096,762	11,096,762			
3210 PRIMA EN COLOCACIÓN DE ACCIONES, CUOTAS O PARTES DE INTERÉS SOCIAL	0	0			
3215 RESERVAS	0	0			
3220 DIVIDENDOS Y PARTICIPACIONES DECRETADOS EN ESPECIE	0	0			
3224 EXCEDENTES FINANCIEROS DISTRIBUIDOS (DB)	0	0			
3225 RESULTADOS DE EJERCICIOS ANTERIORES	-3,428,115	-3,027,443			
3230 RESULTADOS DEL EJERCICIO	-791,719	367,078			

**BOGOTÁ DISTRITO CAPITAL**  
**JARDÍN BOTÁNICO JOSE CELESTINO MUTIS**  
**BALANCE GENERAL**  
**A JUNIO 30 DE 2012**  
 (Cifras en Miles de Pesos)

	Notas	30-Jun-2012	30-Jun-2011
1920 BIENES ENTREGADOS A TERCEROS		0	0
1922 PROVISIONES PARA PROTECCIÓN DE BIENES ENTREGADOS A TERCEROS (CR)		0	0
1925 AMORTIZACIÓN ACUMULADA DE BIENES ENTREGADOS A TERCEROS (CR)		0	0
1928 DERECHOS EN FIDEICOMISO		0	0
1930 BIENES RECIBIDOS EN DACIÓN DE PAGO		0	0
1935 PROVISIÓN BIENES RECIBIDOS EN DACIÓN DE PAGO (CR)		0	0
1940 ACTIVOS ADQUIRIDOS DE INSTITUCIONES INSCRITAS		0	0
1941 BIENES ADQUIRIDOS EN LEASING FINANCIERO		0	0
1942 DEPRECIACIÓN DE BIENES ADQUIRIDOS EN LEASING FINANCIERO (CR)		0	0
1880 BIENES DE ARTE Y CULTURA		0	0
1870 INTANGIBLES		281,186	276,340
1860 AMORTIZACIÓN ACUMULADA DE INTANGIBLES (CR)		448,341	523,151
1875 VALORIZACIONES		-415,619	-429,202
1889		45,488,830	45,488,830
<b>TOTAL ACTIVO</b>		<b>53,168,880</b>	<b>55,297,572</b>
3235 SUPERÁVIT POR DONACIÓN		0	0
3237 SUPERÁVIT POR FORMACIÓN DE INTANGIBLES		0	151,374
3240 SUPERÁVIT POR VALORIZACIÓN		0	0
3242 SUPERÁVIT BANCA CENTRAL		0	45,488,830
3243 SUPERÁVIT POR EL MÉTODO DE PARTICIPACIÓN PATRIMONIAL		0	0
3245 REVALORIZACIÓN DEL PATRIMONIO		0	0
3255 PATRIMONIO INSTITUCIONAL INCORPORADO		0	0
3258 EFECTO DEL SANDEAMIENTO CONTABLE		0	0
3259 EFECTO POR LA APLICACIÓN DEL RÉGIMEN DE CONTABILIDAD PÚBLICA		0	0
3260 PATRIMONIO DE ENTIDADES EN PROCESOS ESPECIALES		0	0
3265 RECURSOS DE COFINANCIACIÓN		0	0
3270 PROVISIONES, DEPRECIACIONES Y AMORTIZACIONES (DB)		0	0
<b>TOTAL PATRIMONIO</b>		<b>62,577,122</b>	<b>64,076,691</b>
<b>TOTAL PASIVO + PATRIMONIO</b>		<b>53,168,880</b>	<b>55,297,572</b>

	Notas	30-Jun-2012	30-Jun-2011
8 CUENTAS DE ORDEN DEUDORAS		587,373	3,248,411
81 DERECHOS CONTINGENTES		0	0
82 DEUDORAS FISCALES		27,598	0
83 DEUDORAS DE CONTROL		-814,609	-3,248,411
89 DEUDORAS POR CONTRA (CR)		0	0
<b>TOTAL PASIVO + PATRIMONIO</b>		<b>53,168,880</b>	<b>55,297,572</b>

  
**LUIS PLUERO MARTÍNEZ ZAMORA**  
 Director

  
**ANA CECILIA CASTRO BAYONA**  
 Contadora  
 T.P. No. 36.618-T

  
**MANUEL AVILA OLARTE**  
 Responsable Área Corporativa (e)

**BOGOTA DISTRITO CAPITAL**  
**JARDIN BOTANICO JOSE CELESTINO MUTIS**  
**ESTADO DE ACTIVIDAD FINANCIERA, ECONOMICA, SOCIAL Y AMBIENTAL**  
**DEL 01 DE ENERO AL 30 DE JUNIO DE 2012**  
**(Cifras en Miles de Pesos)**

ACTIVIDADES ORDINARIAS	Nota	30-Jun-2012	30-Jun-2011
<b>INGRESOS OPERACIONALES</b>		<b>8,216,268</b>	<b>8,433,270</b>
<b>41 INGRESOS FISCALES</b>		<b>0</b>	<b>0</b>
4105 TRIBUTARIOS		0	0
4110 NO TRIBUTARIOS		0	0
4114 APORTES SOBRE LA NÓMINA		0	0
4115 RENTAS PARAFISCALES		0	0
4195 DEVOLUCIONES Y DESCUENTOS (DB)		0	0
		<hr/>	<hr/>
<b>42 VENTA DE BIENES</b>		<b>0</b>	<b>0</b>
4201 PRODUCTOS AGROPECUARIOS, DE SILVICULTURA Y PESCA		0	0
4202 PRODUCTOS DE MINAS Y MINERALES		0	0
4203 PRODUCTOS ALIMENTICIOS, BEBIDAS Y ALCOHOLES		0	0
4204 PRODUCTOS MANUFACTURADOS		0	0
4206 CONSTRUCCIONES		0	0
4210 BIENES COMERCIALIZADOS		0	0
4295 DEVOLUCIONES, REBAJAS Y DESCUENTOS EN VENTA DE BIENES (DB)		0	0
		<hr/>	<hr/>
<b>43 VENTA DE SERVICIOS</b>		<b>495,059</b>	<b>1,772,667</b>
4305 SERVICIOS EDUCATIVOS		495,059	1,772,667
4311 ADMINISTRACIÓN DEL SISTEMA DE SEGURIDAD SOCIAL EN SALUD		0	0
4312 SERVICIOS DE SALUD		0	0
4313 ADMINISTRACIÓN DEL SISTEMA DE SEGURIDAD SOCIAL EN RIESGOS PROFESIONALES		0	0
4315 SERVICIO DE ENERGÍA		0	0
4321 SERVICIO DE ACUEDUCTO		0	0
4322 SERVICIO DE ALCANTARILLADO		0	0
4323 SERVICIO DE ASEO		0	0
4325 SERVICIO DE GAS COMBUSTIBLE		0	0
4330 SERVICIOS DE TRANSPORTE		0	0
4333 SERVICIOS DE COMUNICACIONES		0	0
4335 SERVICIO DE TELECOMUNICACIONES		0	0
4340 JUEGOS DE SUERTE Y AZAR		0	0
4345 SERVICIOS HOTELEROS Y DE PROMOCIÓN TURÍSTICA		0	0
4350 OPERACIONES DE COLOCACIÓN Y SERVICIOS FINANCIEROS		0	0
4353 OPERACIONES DE BANCA CENTRAL		0	0
4355 SERVICIOS DE SEGUROS Y REASEGUROS		0	0
4360 SERVICIOS DE DOCUMENTACIÓN E IDENTIFICACIÓN		0	0
4370 SERVICIOS INFORMÁTICOS		0	0
4375 OPERACIONES FONDOS DE GARANTÍAS		0	0
4390 OTROS SERVICIOS		0	0
4395 DEVOLUCIONES, REBAJAS Y DESCUENTOS EN VENTA DE SERVICIOS (DB)		0	0
		<hr/>	<hr/>
<b>44 TRANSFERENCIAS</b>		<b>0</b>	<b>0</b>
4408 SISTEMA GENERAL DE PARTICIPACIONES		0	0
4421 SISTEMA GENERAL DE SEGURIDAD SOCIAL EN SALUD		0	0
4428 OTRAS TRANSFERENCIAS		0	0
		<hr/>	<hr/>
<b>45 ADMINISTRACION DEL SISTEMA GENERAL DE PENSIONES</b>		<b>0</b>	<b>0</b>
4501 COTIZACIONES		0	0
4502 RECUPERACIÓN DE CARTERA		0	0
4503 DEVOLUCIÓN DE APORTES DE LA ADMINISTRADORA DE FONDOS DE PENSIONES		0	0
4504 INTERESES DE MORA		0	0
4505 REINTEGROS PENSIONALES		0	0
4506 CONVALIDACIÓN PENSIONAL		0	0
4507 RECONOCIMIENTO DE SEMANAS		0	0
4508 CONMUTACIÓN PENSIONAL		0	0
4509 CUOTAS PARTES DE BONOS PENSIONALES		0	0

**BOGOTÁ DISTRITO CAPITAL**  
**JARDÍN BOTÁNICO JOSÉ CELESTINO MUTIS**  
**ESTADO DE ACTIVIDAD FINANCIERA, ECONOMICA, SOCIAL Y AMBIENTAL**  
**DEL 01 DE ENERO AL 30 DE JUNIO DE 2012**  
**(Cifras en Miles de Pesos)**

	Nota	30-jun-2012	30-jun-2011
4510 CUOTAS PARTES DE PENSIONES		0	0
4511 APORTES ESTATALES		0	0
<b>47 OPERACIONES INTERINSTITUCIONALES</b>		<b>5,688,873</b>	<b>6,640,583</b>
4705 FONDOS RECIBIDOS		5,688,873	6,640,583
4720 OPERACIONES DE ENLACE		0	0
4722 OPERACIONES SIN FLUJO DE EFECTIVO		0	0
<b>48 OTROS INGRESOS</b>		<b>31,326</b>	<b>20,040</b>
4805 FINANCIEROS		0	0
4808 AJUSTE POR DIFERENCIA EN CAMBIO		0	0
4807 UTILIDAD POR EL MÉTODO DE PARTICIPACIÓN PATRIMONIAL		0	0
4808 OTROS INGRESOS ORDINARIOS		0	0
		<u>31,326</u>	<u>20,040</u>
<b>6 COSTO DE VENTAS Y OPERACIÓN</b>		<b>649,388</b>	<b>650,060</b>
<b>62 COSTO DE VENTAS DE BIENES</b>		<b>296,134</b>	<b>61,146</b>
6205 BIENES PRODUCIDOS		296,134	61,146
6210 BIENES COMERCIALIZADOS		0	0
<b>63 COSTO DE VENTAS DE SERVICIOS</b>		<b>353,254</b>	<b>588,914</b>
6305 SERVICIOS EDUCATIVOS		353,254	588,914
6310 SERVICIOS DE SALUD		0	0
6345 SERVICIOS DE TRANSPORTE		0	0
6350 SERVICIOS HOTELEROS Y DE PROMOCIÓN TURÍSTICA		0	0
6360 SERVICIOS PÚBLICOS		0	0
6390 OTROS SERVICIOS		0	0
		<u>0</u>	<u>0</u>
<b>64 COSTOS DE OPERACIÓN DE SERVICIOS</b>		<b>0</b>	<b>0</b>
6401 ADMINISTRACIÓN DEL SISTEMA GENERAL DE PENSIONES		0	0
6402 ADMINISTRACIÓN DE LA SEGURIDAD SOCIAL EN SALUD		0	0
6403 ADMINISTRACIÓN DE LA SEGURIDAD SOCIAL EN RIESGOS PROFESIONALES		0	0
6410 OPERACIONES DE CAPTACIÓN Y SERVICIOS FINANCIEROS		0	0
6411 OPERACIONES DE BANCA CENTRAL		0	0
6412 POR SEGUROS Y REASEGUROS		0	0
6420 JUEGOS DE SUERTE Y AZAR		0	0
		<u>0</u>	<u>0</u>
<b>GASTOS OPERACIONALES</b>		<b>6,304,881</b>	<b>7,461,702</b>
<b>51 ADMINISTRACION</b>		<b>0</b>	<b>0</b>
5101 SUELDOS Y SALARIOS		0	0
5102 CONTRIBUCIONES IMPUTADAS		0	0
5103 CONTRIBUCIONES EFECTIVAS		0	0
5104 APORTES SOBRE LA NÓMINA		0	0
5111 GENERALES		0	0
5120 IMPUESTOS, CONTRIBUCIONES Y TASAS		0	0
		<u>0</u>	<u>0</u>
<b>52 DE OPERACIÓN</b>		<b>2,373,771</b>	<b>2,643,326</b>
5202 SUELDOS Y SALARIOS		1,574,140	1,657,415
5203 CONTRIBUCIONES IMPUTADAS		0	0
5204 CONTRIBUCIONES EFECTIVAS		247,018	248,873
5207 APORTES SOBRE LA NÓMINA		57,986	63,159
5211 GENERALES		494,627	573,627
5220 IMPUESTOS, CONTRIBUCIONES Y TASAS		0	252
		<u>0</u>	<u>252</u>
<b>53 PROVISIONES, AGOTAMIENTO, DEPRECIACIONES Y AMORTIZACIONES</b>		<b>149,348</b>	<b>116,136</b>

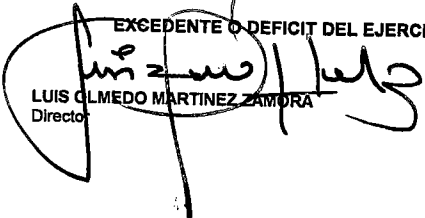
**BOGOTA DISTRITO CAPITAL**  
**JARDIN BOTANICO JOSE CELESTINO MUTIS**  
**ESTADO DE ACTIVIDAD FINANCIERA, ECONOMICA, SOCIAL Y AMBIENTAL**  
**DEL 01 DE ENERO AL 30 DE JUNIO DE 2012**  
**(Cifras en Miles de Pesos)**

	Nota	30-Jun-2012	30-jun-2011
5302	PROVISIÓN PARA PROTECCIÓN DE INVERSIONES	0	0
5304	PROVISIÓN PARA DEUDORES	0	0
5306	PROVISIÓN PARA PROTECCIÓN DE INVENTARIOS	0	0
5307	PROVISIÓN PARA PROTECCIÓN DE PROPIEDADES, PLANTA Y EQUIPO	0	0
5308	PROVISIÓN BIENES RECIBIDOS EN DACIÓN DE PAGO	0	0
5309	PROVISIONES PARA PROTECCIÓN DE BIENES ENTREGADOS A TERCEROS	0	0
5313	PROVISIÓN PARA OBLIGACIONES FISCALES	0	0
5314	PROVISIÓN PARA CONTINGENCIAS	0	0
5317	PROVISIONES DIVERSAS	3,991	7,454
5318	PROVISIÓN FONDOS DE GARANTÍAS	0	0
5330	DEPRECIACIÓN DE PROPIEDADES, PLANTA Y EQUIPO	0	0
5331	DEPRECIACIÓN DE BIENES ADQUIRIDOS EN LEASING FINANCIERO	145,357	107,682
5344	AMORTIZACIÓN DE BIENES ENTREGADOS A TERCEROS	0	0
5345	AMORTIZACIÓN DE INTANGIBLES	0	0
		<hr/>	<hr/>
<b>64</b>	<b>TRANSFERENCIAS</b>	<b>0</b>	<b>0</b>
5401	TRANSFERENCIAS AL SECTOR PRIVADO	0	0
5408	SISTEMA GENERAL DE PARTICIPACIONES	0	0
5421	SISTEMA GENERAL DE SEGURIDAD SOCIAL EN SALUD	0	0
5423	OTRAS TRANSFERENCIAS	0	0
		<hr/>	<hr/>
<b>65</b>	<b>GASTO PUBLICO SOCIAL</b>	<b>3,463,913</b>	<b>4,360,306</b>
5501	EDUCACION	0	0
5502	SALUD	0	0
5503	AGUA POTABLE Y SANEAMIENTO BASICO	0	0
5504	VIVIENDA	0	0
5505	RECREACION Y DEPORTE	0	0
5506	CULTURA	0	0
5507	DESARROLLO COMUNITARIO Y BIENESTAR SOCIAL	0	0
5508	MEDIO AMBIENTE	0	0
5550	SUBSIDIOS ASIGNADOS	3,463,913	4,360,306
		<hr/>	<hr/>
<b>67</b>	<b>OPERACIONES INTERINSTITUCIONALES</b>	<b>214,606</b>	<b>440,215</b>
5705	FONDOS ENTREGADOS	0	0
5720	OPERACIONES DE ENLACE	214,606	440,215
5722	OPERACIONES SIN FLUJO DE EFECTIVO	0	0
		<hr/>	<hr/>
<b>68</b>	<b>OTROS GASTOS</b>	<b>103,343</b>	<b>2,719</b>
5801	INTERESES	0	0
5802	COMISIONES	0	0
5803	AJUSTE POR DIFERENCIA EN CAMBIO	0	0
5805	FINANCIEROS	0	0
5808	PÉRDIDA POR EL MÉTODO DE PARTICIPACIÓN PATRIMONIAL	2,483	2,719
5815	AJUSTE DE EJERCICIOS ANTERIORES	100,860	0
5897	COSTOS Y GASTOS POR DISTRIBUIR	0	0
5899	GASTOS ASIGNADOS A COSTOS DE PRODUCCIÓN Y/O A SERVICIOS	0	0
		<hr/>	<hr/>
	<b>EXCEDENTE (DEFICIT) OPERACIONAL</b>	<b>-738,011</b>	<b>321,608</b>
	<b>INGRESOS NO OPERACIONALES</b>	<b>31,326</b>	<b>0</b>
4808	OTROS INGRESOS ORDINARIOS	31,326	0
		<hr/>	<hr/>
	<b>GASTOS NO OPERACIONALES</b>	<b>0</b>	<b>0</b>
5815	AJUSTES DE EJERCICIOS ANTERIORES	0	0
		<hr/>	<hr/>
	<b>EXCEDENTE (DEFICIT) NO OPERACIONAL</b>	<b>31,326</b>	<b>0</b>
	<b>EXCEDENTE (DEFICIT) DE ACTIVIDADES ORDINARIAS</b>	<b>-707,685</b>	<b>321,608</b>



**BOGOTÁ DISTRITO CAPITAL  
 JARDÍN BOTÁNICO JOSÉ CELESTINO MUTIS  
 ESTADO DE ACTIVIDAD FINANCIERA, ECONOMICA, SOCIAL Y AMBIENTAL  
 DEL 01 DE ENERO AL 30 DE JUNIO DE 2012  
 (Cifras en Miles de Pesos)**

	Nota	30-jun-2012	30-jun-2011
PARTIDAS EXTRAORDINARIAS			45,670
4810 INGRESOS EXTRAORDINARIOS		7,695	45,670
5810 GASTOS EXTRAORDINARIOS		403	0
EXCEDENTE O DEFICIT ANTES DE AJUSTES POR INFLACION		-700,393	367,078
EFFECTO NETO POR EXPOSICION A LA INFLACION		0	0
49 AJUSTES POR INFLACION		0	0
4905 CORRECCION MONETARIA		0	0
		<u>0</u>	<u>0</u>
<b>EXCEDENTE O DEFICIT DEL EJERCICIO</b>		<u><b>-731,719</b></u>	<u><b>367,078</b></u>

  
 LUIS ALMADO MARTINEZ ZAMORA  
 Director

  
 ANA CECILIA CASTRO BAYONA  
 Contadora  
 T.P. No. 36.618-T

  
 MANUEL AVILA OLARTE  
 Responsable Área Corporativa (e)