



# Informe de Seguimiento Trimestral Proyectos de Inversión

**Jardín Botánico José Celestino Mutis**

**Oficina Asesora de Planeación**

**Abril 2025**



## Tabla de contenido

1. Introducción .....	3
2. Alcance .....	3
3. Objetivos y Programas Plan de Desarrollo Distrital.....	3
4. Proyectos de Inversión .....	4
5. Metas Plan de Desarrollo.....	4
6. Metas Proyecto .....	6
7. Análisis de resultados .....	11

## 1. Introducción

El presente informe tiene como propósito presentar el seguimiento trimestral a los proyectos de inversión del Jardín Botánico José Celestino Mutis (JBJCM), en el marco del Plan de Desarrollo Distrital “Bogotá Camina Segura 2024–2027”. En este se consolida la información correspondiente al periodo comprendido entre el 1 de enero y el 31 de marzo de 2026.

El documento expone el avance en la ejecución física de los proyectos, así como el cumplimiento de las metas producto, permitiendo identificar logros, posibles desviaciones y aspectos que requieren atención para fortalecer la gestión y la toma de decisiones.

## 2. Alcance

El presente informe comprende el seguimiento a los proyectos de inversión de la entidad, en el marco del Plan de Desarrollo Distrital “Bogotá Camina Segura 2024–2027”, con información consolidada a corte del 31 de marzo de 2026. Incluye el análisis del avance en el cumplimiento de las metas de los proyectos de inversión y su contribución a las metas del Plan de Desarrollo, a partir de la información reportada por las dependencias responsables.

El alcance del informe se limita al periodo señalado y a la información disponible al momento de su elaboración, por lo que los resultados podrán ser objeto de ajustes en el marco del cierre de la vigencia.

## 3. Objetivos y Programas Plan de Desarrollo Distrital

El Plan de Desarrollo Distrital “Bogotá Camina Segura 2024–2027” establece un conjunto de objetivos y programas que orientan la formulación y ejecución de los proyectos de inversión de la entidad. En este contexto, a continuación, se presentan los objetivos y programas a los cuales aportan los proyectos de inversión del JBJCM, a través del cumplimiento de sus respectivas metas de producto:

Objetivo	Programa	Proyecto de Inversión
Objetivo 3. Bogotá confía en su potencial	Programa 18: Ciencia, Tecnología e Innovación (CTel) para desarrollar nuestro potencial y promover el de nuestros vecinos regionales.	8073 - 8087
Objetivo 4. Bogotá ordena su territorio y avanza en su acción climática	Programa 25: Aumento de la resiliencia al cambio climático y reducción de la vulnerabilidad.	7992 - 8018 - 8096
Objetivo 5. Bogotá confía en su Gobierno	Programa 33: Fortalecimiento institucional para un gobierno confiable.	8100

*Fuente: Elaboración Propia*

#### 4. Proyectos de Inversión

El JBJCM formuló proyectos de inversión los cuales están enmarcados en el Plan Distrital de Desarrollo “Bogotá Camina Segura 2024-2027”. Estos se encuentran distribuidos en cada una de las áreas de la entidad como se observa en la siguiente tabla:

Tabla 1. Proyectos de Inversión

Código	Proyecto de Inversión	Área Misional
7992	Consolidación de las coberturas vegetales en el distrito capital como estrategia de adaptación y mitigación al cambio climático en el distrito capital	Subdirección Técnica y Operativa
8018	Fortalecimiento de la agricultura urbana en el distrito capital como estrategia de adaptación al cambio climático y dinamización económica Bogotá D.C	Subdirección Técnica y Operativa
8073	Investigación fortalecimiento del Tropicario del Jardín Botánico de Bogotá como estrategia para la conservación ex situ de la flora colombiana. Bogotá D.C.	Subdirección Científica
8087	Investigación para la conservación de los ecosistemas y la flora de Bogotá D.C.	Subdirección Científica
8096	Consolidación de las acciones y los procesos de educación ambiental y de participación de la ciudadanía para la comprensión de la conservación, el uso sostenible de la biodiversidad y el abordaje de los retos generados por el cambio climático en Bogotá D.C	Subdirección Educativa y Cultural
8100	Fortalecimiento de las capacidades organizacionales, físicas y tecnológicas del Jardín Botánico José Celestino Mutis	Secretaría General

Fuente: Elaboración Propia

#### 5. Metas Plan de Desarrollo

El JBJCM cuenta con 10 Metas Plan de Desarrollo, las cuales buscan cuantificar los resultados a partir de efectos logrados con la(s) intervención(es) realizada(s) por la Entidad. En la siguiente tabla se asocian las metas plan de desarrollo al proyecto de inversión correspondiente:

Tabla 2. Metas Plan de Desarrollo

Proyecto de Inversión	Metas Plan
8087	2116 - Generar, 163, Producto(s), de investigación desarrollo e innovación para fortalecer al Jardín Botánico José Celestino Mutis como Centro de Investigación.
8073	

7992	<p><b>2192</b> - Mantener, 500000, Arbol(es), en zona urbana y rural en el Distrito Capital.</p> <p><b>2191</b> - Mantener, 200000, Metro(s) cuadrado(s), de jardinería.</p> <p><b>2190</b> - Lograr, 780, Hectárea(s), en proceso de restauración ecológica con planeación y ejecución participativas.</p> <p><b>2180</b> - Desarrollar, 1, Estrategia(s), de renovación urbana verde con coberturas vegetales biodiversas.</p> <p><b>2176</b> - Consolidar, 5, Bosque(s), urbanos como aporte al mejoramiento de coberturas vegetales.</p>
8018	<b>2174</b> - Asistir técnicamente, 25000, Huerta(s), urbanas en procesos de agricultura urbana.
8096	<p><b>2196</b> - Vincular, 2302200, Persona(s), en acciones de educación ambiental para la conservación de la biodiversidad, el agua y la gestión de riesgos de desastres.</p> <p><b>2194</b> - Realizar, 1182, Proceso(s), de participación ciudadana para la mitigación de las situaciones ambientales conflictivas y para la gestión comunitaria del riesgo de desastres.</p>
8100	<b>2306</b> - Realizar el, 100, %, de las acciones para el mejoramiento de la capacidad de gestión pública del sector ambiente.

Fuente: Elaboración Propia OAP

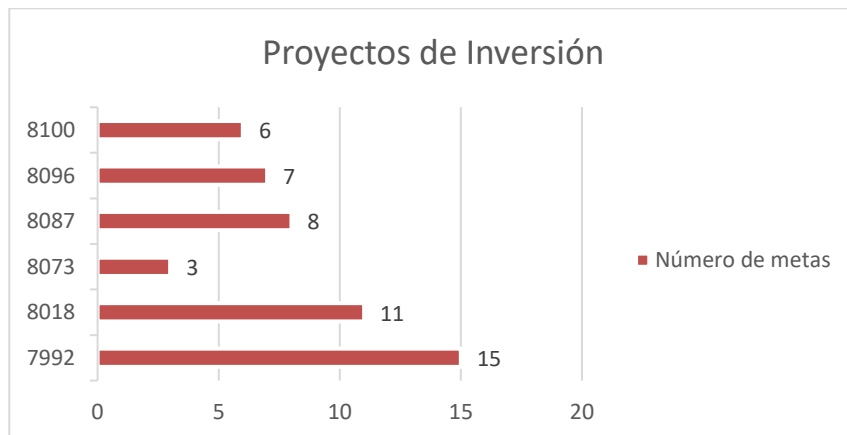
Meta Producto	Programación Magnitud Física 2024-2027	Ejecución del PDD a corte de 31 de marzo 2026	% de avance PDD a corte de 31 de marzo 2026
2116 -Generar, 163, Producto(s), de investigación desarrollo e innovación para fortalecer al Jardín Botánico José Celestino Mutis como Centro de Investigación.	163 productos	68,64	42,1%
2176 - Consolidar, 5, Bosque(s), urbanos como aporte al mejoramiento de coberturas vegetales	5 bosques Urbanos	2	40%
2180 - Desarrollar, 1, Estrategia(s), de renovación urbana verde con coberturas vegetales biodiversas	100%	45,34%	45%
2190 - Lograr, 780, Hectárea(s), en proceso de restauración ecológica con planeación y ejecución participativas	80 Ha	36,8	46%
2191 - Mantener, 200000, Metro(s) cuadrado(s), de jardinería	200.000 m2 de jardinería	174.392	58,2%
2192 - Mantener, 500000, Arbol(es), en	500.000 árboles mant	83.425	16,7%

zona urbana y rural en el Distrito Capital	enidos		
2174 - Asistir técnicamente, 25000, Huerta(s), urbanas en procesos de agricultura urbana	25.000 Huertas	10.865	43%
2196 - Vincular, 2302200, Persona(s), en acciones de educación ambiental para la conservación de la biodiversidad, el agua y la gestión de riesgos de desastres	650.000 personas	274.240	42%
2194 - Realizar, 1182, Proceso(s), de participación ciudadana para la mitigación de las situaciones ambientales conflictivas y para la gestión comunitaria del riesgo de desastres	300 procesos	114	38%
2306 - Realizar el, 100, %, de las acciones para el mejoramiento de la capacidad de gestión pública del sector ambiente	100%	55%	55%

Fuente: Segplan 2.0

## 6. Metas Proyecto

El Jardín Botánico cuenta con 50 metas proyecto de Inversión, asociados a los 6 proyectos de inversión de la Entidad estos tienen como finalidad contribuir al bienestar de Bogotá mediante soluciones desde la ciencia, educación, la conservación de la biodiversidad, y la conexión con la naturaleza desde un espacio singular. Desde la formulación del Plan Distrital de Desarrollo las metas proyecto se encuentran distribuidas de la siguiente manera en los proyectos de inversión:



- **Avances Primer trimestre 2026**

Con corte de 31 de marzo de 2026, según la información reportada por las áreas, los proyectos de inversión presentan la siguiente ejecución en sus metas proyecto:

**7992 - Consolidación de las coberturas vegetales como estrategia de adaptación y mitigación al cambio climático en el Distrito Capital. Bogotá D.C.**

Meta Proyecto	Programado 2026 (Magnitud)	Ejecutado 2026 (Magnitud)	%
(1) Mantener actualizada, 1, Base(s), de datos del sistema de información para la gestión del arbolado urbano, de acuerdo con las competencias establecidas para el Jardín Botánico	1	0,25	25%
(2) Mantener, 6, Herramienta(s), tecnológicas en operación requeridas para la información de coberturas vegetales en Bogotá	6	1,5	25%
(3) Intervenir, 12, Bosque(s), urbanos como aporte al mejoramiento de las coberturas vegetales	11	9	81,8%
(4) Vincular, 26000, Persona(s), en procesos de gestión de las coberturas vegetales	7.000	794	11,3%
(5) Plantar, 20000, Árbol(es), urbanos como aporte a la estrategia de reverdecimiento urbano	6.500	1.159	18%
(6) Garantizar, 100, Por ciento, de la gestión administrativa y operativa para la consolidación de las coberturas vegetales	100%	25%	25%
(7) Producir, 1000000, Plántulas, requeridas en la consolidación de las coberturas vegetales	310.000	44.032	14,2%
(8) Generar, 30, Producto(s), de investigación, desarrollo e innovación para la gestión de las coberturas vegetales urbanas y rurales de Bogotá	9	2,21	25%
(9) Intervenir, 80, Hectárea(s), en proceso de restauración ecológica	25	6,8	27,3%
(10) Mantener, 200000, Metro(s), cuadrados de jardinería convencional y biodiversa	175.000	174.392	99,7%

(11) Mantener, 300000, Árbol(es), adultos para garantizar su establecimiento	300.000	69.987	23,3%
(12) Mantener, 190000, Árbol(es), jóvenes para garantizar su desarrollo	190.000	6.579	3,5%
(13) Mantener, 10000, Individuo(s), vegetales con criterio de restauración ecológica	10.000	6.859	68,6%
(14) Caracterizar integralmente, 50, Por ciento, del universo de los árboles patrimoniales y las coberturas vegetales icónicas	35	22,5	64,3%
(15) Mantener, 100, Por ciento, las colecciones vivas del Jardín Botánico de Bogotá	100%	25%	25%

Fuente: Segplan 2.0

### 8018 - Fortalecimiento de la agricultura urbana en el Distrito Capital como estrategia de adaptación al cambio climático y dinamización económica Bogotá D.C.

Meta Proyecto	Programado 2026 (Magnitud)	Ejecutado 2026 (Magnitud)	%
(1) Capacitar, 20000, Persona(s), en técnicas y tecnologías agroecológicas para la producción en huertas urbanas y periurbanas y promoción del consumo de alimentos sanos e inocuos	6.000	719	12%
(2) Asistir, 25000, Huerta(s), técnicamente y/o con transferencia tecnológica para la producción en huertas urbanas y periurbanas	8.000	1.655	21%
(3) Fortalecer, 15000, Huerta(s), urbanas y periurbanas con el suministro de semillas, insumos y/o herramientas básicas para el mejoramiento productivo	4.500	779	17,3%
(4) Fortalecer, 1, Estrategia(s), de promoción y comercialización de productos de la agricultura urbana y periurbana articulada a mercados campesinos	1	0,18	18%
(5) Fortalecer, 19, Red(es), locales y la red Distrital de agricultores urbanos y periurbanos, como espacios organizativos de gestión comunitaria e intercambio de saberes y experiencia	19	4,56	24%

(6) Fortalecer, 100, Por ciento, de la estrategia de rutas agroecológicas en torno a huertas autosostenibles de la ciudad-región	50	33,6	67%
(7) Consolidar, 20, Banco(s), de semillas agroecológicas de semillas en el Distrito	3	0	0%
(8) Producir, 4, Publicación(es), para la promoción y fortalecimiento de la agricultura urbana y periurbana	1	0	0%
(9) Fortalecer, 100, Por ciento, de la coordinación interinstitucional para la promoción de la agricultura urbana y periurbana.	100%	20%	20%
(10) Fortalecer, 1, Agroparque(s), existente y generar un nuevo agroparque como estrategia de intervención territorial para el establecimiento de huertas comunitarias urbanas y periurbanas en el Distrito	1	0,2	20%
(11) Implementar, 100, Por ciento, del clúster entorno a huertas en transición agroecológica	70	47,7	68%

Fuente: Segplan 2.0

### 8073 - Investigación fortalecimiento del Tropicario del Jardín Botánico de Bogotá como estrategia para la conservación ex situ de la flora colombiana. Bogotá D.C.

Meta Proyecto	Programado 2026 (Magnitud)	Ejecutado 2026 (Magnitud)	%
(1) Desarrollar, 5, Investigación(es), para entender la adaptación de las especies en el Tropicario	1	0,28	28%
(2) Realizar, 5, Documento(s), técnicos sobre el estado de enriquecimiento de la colección viva del Tropicario	1	0,26	26%
(3) Dotar y mantener, 1, Estación(es), de investigación del Tropicario	30%	12%	40%

Fuente: Segplan 2.0

### 8087 - Investigación para la conservación de los ecosistemas y la flora de Bogotá D.C.

Meta Proyecto	Programado 2026 (Magnitud)	Ejecutado 2026 (Magnitud)	%
(1) Desarrollar, 21, Investigación(es), asociadas al inventario florístico del Distrito	6	1,68	28%
(2) Desarrollar, 21, Investigación(es), que aporten al conocimiento sobre el cambio climático en Bogotá D.C.	6	1,68	28%
(3) Realizar, 21, Investigación(es), sobre la fauna prioritaria asociada a la flora del DC	6	1,68	28%

(4) Desarrollar, 47, Investigación(es), a través de los bancos de germoplasma Ex situ del JBB	12	3,36	28%
(5) Desarrollar, 3, Investigación(es), sobre los efectos de la naturaleza en la salud mental y física de las personas	1	0,28	28%
(6) Desarrollar, 21, Investigación(es), sobre ecología de restauración en el D.C.	6	1,68	28%
(7) Desarrollar, 24, Investigación(es), sobre los recursos filogenéticos priorizados en el DC	6	1,68	28%
(8) Realizar, 5, Documento(s), para la gestión del conocimiento sobre la flora del D.C. producidos por el centro de investigación del JBB	1	0,16	16%

Fuente: Segplan 2.0

### 8096 - Consolidación de acciones y procesos de educación ambiental y de participación para la comprensión de la conservación, el uso sostenible de la biodiversidad y los retos del cambio climático en Bogotá.

Meta Proyecto	Programado 2026 (Magnitud)	Ejecutado 2026 (Magnitud)	%
(1) Implementar, 300, Proceso(s), de participación ciudadana ambiental	93	0	0%
(2) Implementar, 34, Proceso(s), de educación ambiental	10	0	0%
(3) Vincular, 650000, Persona(s), en acciones de educación ambiental	210.000	39.240	19%
(4) Acompañar, 800, Espacio(s), ciudadanos, comunitarios e institucionales	240	46	19%
(5) Implementar, 40, Agenda(s), temáticas de educación ambiental	12	3	25%
(6) Generar, 20, Producto(s), de investigación socioambiental	6	0	0%
(7) Realizar, 41, Reporte(s), de seguimiento a la gestión de la subdirección educativa y cultural en el cumplimiento de los compromisos adquiridos en las instancias, espacios, políticas públicas, acuerdos e instrumentos de gobernanza.	12	3	25%

Fuente: Segplan 2.0

### 8100 - Fortalecimiento de las capacidades organizacionales, físicas y tecnológicas del Jardín

## Botánico José Celestino Mutis Bogotá D.C.

Meta Proyecto	Programado 2026 (Magnitud)	Ejecutado 2026 (Magnitud)	%
(1) Cumplir, 100, Por ciento, de la Planeación estratégica del Jardín Botánico José Celestino Mutis	100%	41,7%	42%
(2) Mantener, 100, Por ciento, del cumplimiento del Plan de Sostenibilidad MIPG Del Jardín Botánico José Celestino Mutis	100%	18,35%	18%
(3) Ejecutar, 100, Por ciento, del Plan de Acción de Fortalecimiento de TI del Jardín Botánico José Celestino Mutis	100%	12,2%	12%
(4) Actualizar, 100, Por ciento, de los procesos de almacenamiento, clasificación y análisis de la documentación física y electrónica del Jardín Botánico José Celestino Mutis	100%	22%	22%
(5) Mantener y adecuar, 1, Sede(s), del Jardín Botánico José Celestino Mutis	1	0,22	22%
(6) Fortalecer, 100, Por ciento, de los procesos de comunicaciones y mercadeo del Jardín Botánico José Celestino Mutis	100%	21%	21%

Fuente: Segplan 2.0

### 7. Análisis de resultados

Con corte a 31 de marzo de 2026, las metas producto del Plan Distrital de Desarrollo (PDD) “Bogotá Camina Segura” presentan un avance acumulado de la siguiente manera:

- De las 10 meta Plan, 8 metas (80%) registran avances acumulados iguales o superiores al 40%, con porcentajes entre el 40% y el 58,2%, lo que evidencia un desarrollo operativo consolidado en su ejecución demostrando resultados y acciones concretas.
- 2 metas (20%) registran un avance acumulado inferior al 40%, con porcentajes del 38% y 16% respectivamente, estas relacionadas con procesos que se encuentran en desarrollo por fases, cuyos resultados se reflejarán en los siguientes trimestres.



Estos avances evidencian que la entidad a pesar de las limitaciones presupuestales realiza un esfuerzo significativo para cumplir con las actividades programadas al inicio del PDD, y cumplir con las metas que buscan beneficiar a la ciudad y a la ciudadanía.

Para las metas proyecto asociadas a los proyectos de inversión y los objetivos institucionales presentan el siguiente comportamiento en su ejecución:

- El 84% de las metas (42 de 50) se ubican en niveles de ejecución inferiores al 30%, lo que indica que la mayoría de los compromisos se encuentran en fases iniciales de desarrollo, asociadas a actividades de planeación, gestión y alistamiento.

- El 4% de las metas (2 de 50) presentan avances entre el 30% y el 60%, lo que muestra que ya se están ejecutando y han logrado resultados parciales, pero que se va cumpliendo con lo programado.
- El 12% de las metas (6 de 50) superan el 60% de ejecución, evidenciando un avance importante frente a lo programado para este periodo.

Lo anterior evidencia una ejecución acorde con la programación en la mayoría de las metas proyecto, esto dado que su implementación se va viendo reflejada a medida que transcurre la vigencia. A la fecha no se reporta ningún retraso que afecte la programación realizada para la vigencia.

	Nombre	Firma	Fecha
Revisado por:	Daniela Alejandra Jiménez Caicedo		
Elaborado por:	Nicolas Bejarano Santos		29/04/2026
Los arriba firmantes declaramos que hemos revisado el presente documento y lo encontramos ajustado a las normas y disposiciones legales vigentes y, por lo tanto, bajo nuestra responsabilidad, lo presentamos para la firma del jefe de Oficina Asesora de Planeación.			



**Plan de Desarrollo Distrital: 17 - Bogotá Camina Segura**  
**Reporte de gestión e inversión por Entidad o Alcaldía Local**  
**Fecha de Corte: 31/03/2026**  
**0218-Jardín Botánico - Jose Celestino Mutis**  
**En millones de pesos**

Objetivo Estratégico / Programa / Meta Plan de Desarrollo / Indicador / Proyecto / Actividad	2026					
	Programado	Compromisos / Contratado	%	Entregado	%	Giros
3 - Bogotá confía en su potencial	\$6.112,87	\$4.952,62	81,02%			\$714,62
18 - Ciencia, tecnología e innovación-CTel para desarrollar nuestro potencial y promover el de nuestros vecinos regionales	\$6.112,87	\$4.952,62	81,02%			\$714,62
2116 - Generar 163 Producto(s) de investigación desarrollo e innovación para fortalecer al Jardín Botánico José Celestino Mutis como Centro de Investigación	\$6.112,87	\$4.952,62	81,02%			\$714,62
<b>Indicador(es)</b>						

(S) 4038 - Número de productos de conocimiento para la conservación de la biodiversidad generados

Año	Programación inicial del PD	Programación	Ejecución Vigencia	Avance		
				De la Vigencia	Transcurrido PD	
2024	12,00	12,00	12,00	100,00	N/A	
2025	44,00	44,00	44,00	100,00	N/A	
2026	44,00	44,00	12,64	28,73	68,64	⚠
2027	63,00	63,00		0,00	N/A	
<b>Total</b>	163,00	163,00	68,64	Al plan de desarrollo:		42,11

Retrasos y soluciones:	Durante el primer trimestre de 2026, no se presentaron retrasos, la ejecución, se realizó de acuerdo con la programación establecida y aprobada para el trimestre, así como en lo relacionado con la programación de la vigencia, de acuerdo con lo anterior, no fue necesario plantear soluciones.
Avances y Logros:	las ocho (8) metas asociadas al PI 8087: Investigación para la conservación de los ecosistemas y la flora de Bogotá D.C., avanzaron de acuerdo con la programación establecida y aprobada para el periodo de reporte, así como en lo relacionado con la programación acumulada para la vigencia, las líneas de investigación desarrollaron la Programación de la meta, la cual, fue aprobada por el subdirector Científico y se realizó reunión en la que se trataron los lineamientos y requerimientos, así como la priorización temática que se debe implementar en la proyección de los anteproyectos y sus aprobaciones, se realizó la formulación de los proyectos de investigación y los primeros avances de las investigaciones que serán desarrolladas durante la vigencia, se realizó la proyección de la tabla de contenido de la gestión del conocimiento para desarrollar durante la vigencia, la cual fue aprobada por el subdirector científico, se realizaron los primeros Reportes de la ejecución del Eje GCI.

<b>8073-Investigación fortalecimiento del tropicario del Jardín Botánico de Bogotá como estrategia para la conservación ex situ de la flora colombiana. Bogotá D.C.</b>			<b>\$1.799,67</b>	<b>\$894,04</b>	<b>49,68%</b>			<b>\$117,21</b>	<b>6,51%</b>
1 - Desarrollar 5 Investigación(es) para entender la adaptación de la especie en el Tropicario	Suma	Magnitud:	1,00	0,28	28,00%		0,28	28,00%	
	Tipo de anualización	Recursos \$:	\$154,75	\$139,60	90,21%			\$15,96	10,31%
2 - Realizar 5 Documento(s) técnicos sobre el estado de enriquecimiento de la colección viva del tropicario	Suma	Magnitud:	1,00	0,26	26,00%		0,26	26,00%	
	Tipo de anualización	Recursos \$:	\$284,84	\$264,80	92,96%			\$36,52	12,82%
3 - Dotar y mantener 1 Estación(es) de investigación del tropicario	Suma	Magnitud:	0,30	0,12	40,00%		0,12	40,00%	
	Tipo de anualización	Recursos \$:	\$1.360,08	\$489,64	36,00%			\$64,73	4,76%
<b>8087-Investigación para la conservación de los ecosistemas y la flora de Bogotá D.C.</b>			<b>\$4.313,20</b>	<b>\$4.058,58</b>	<b>94,10%</b>			<b>\$597,41</b>	<b>13,85%</b>
1 - Desarrollar 21 Investigación(es) asociadas al inventario florístico del Distrito	Suma	Magnitud:	6,00	1,68	28,00%		1,68	28,00%	
	Tipo de anualización	Recursos \$:	\$538,20	\$527,50	98,01%			\$77,42	14,38%
2 - Desarrollar 21 Investigación(es) que aporten al conocimiento sobre el cambio climático en Bogotá D.C.	Suma	Magnitud:	6,00	1,68	28,00%		1,68	28,00%	
	Tipo de anualización	Recursos \$:	\$360,75	\$350,06	97,04%			\$52,79	14,63%
3 - Realizar 21 Investigación(es) sobre la fauna prioritaria asociada a la flora del DC	Suma	Magnitud:	6,00	1,68	28,00%		1,68	28,00%	
	Tipo de anualización	Recursos \$:	\$316,36	\$305,74	96,64%			\$41,72	13,19%
4 - Desarrollar 47 Investigación(es) a través de los bancos de germoplasma Ex situ del JBB	Suma	Magnitud:	12,00	3,36	28,00%		3,36	28,00%	
	Tipo de anualización	Recursos \$:	\$1.092,32	\$1.063,23	97,34%			\$166,07	15,20%
5 - Desarrollar 3 Investigación(es) sobre los efectos de la naturaleza en la salud mental y física de las personas	Suma	Magnitud:	1,00	0,28	28,00%		0,28	28,00%	
	Tipo de anualización	Recursos \$:	\$42,18	\$42,18	100,00%			\$5,90	13,99%
6 - Desarrollar 21 Investigación(es) sobre ecología de restauración en el D.C.	Suma	Magnitud:	6,00	1,68	28,00%		1,68	28,00%	
	Tipo de anualización	Recursos \$:	\$391,55	\$374,19	95,57%			\$53,20	13,59%
7 - Desarrollar 24 Investigación(es) sobre los recursos fitogenéticos priorizados en el DC	Suma	Magnitud:	6,00	1,68	28,00%		1,68	28,00%	
	Tipo de anualización	Recursos \$:	\$426,25	\$389,36	91,35%			\$55,80	13,09%
8 - Realizar 5 Documento(s) para la gestión del conocimiento sobre la flora del D.C. producidos por el centro de investigación del JBB	Suma	Magnitud:	1,00	0,16	16,00%		0,16	16,00%	
	Tipo de anualización	Recursos \$:	\$1.145,59	\$1.006,32	87,84%			\$144,51	12,61%
<b>4 - Bogotá ordena su territorio y avanza en su acción climática</b>			<b>\$37.828,31</b>	<b>\$24.405,75</b>	<b>64,52%</b>			<b>\$3.301,88</b>	<b>8,73%</b>
<b>25 - Aumento de la resiliencia al cambio climático y reducción de la vulnerabilidad</b>			<b>\$37.828,31</b>	<b>\$24.405,75</b>	<b>64,52%</b>			<b>\$3.301,88</b>	<b>8,73%</b>
<b>2174 - Asistir técnicamente 25000 Huerta(s) urbanas en procesos de agricultura urbana</b>			<b>\$4.079,99</b>	<b>\$3.748,48</b>	<b>91,87%</b>			<b>\$500,29</b>	<b>12,26%</b>
<b>Indicador(es)</b>									

TIPO DE ANUALIZACIÓN PROGRAMADA POR LA ENTIDAD: (S) Suma (K) Constante (C) Creciente (D) Decreciente

Versión: Seguimiento

Meta proyecto de inversión con tipo de anualización diferente a suma. Se debe observar el valor programado y ejecutado de sus magnitudes en cada vigencia.  
 La programación y ejecución de magnitud de metas de proyecto de inversión incluye la vigencia actual y la vigencia anterior según desagregación efectuada por la entidad, mientras que los recursos corresponden únicamente a la vigencia actual.

**Plan de Desarrollo Distrital: 17 - Bogotá Camina Segura**  
**Reporte de gestión e inversión por Entidad o Alcaldía Local**  
**Fecha de Corte: 31/03/2026**  
**0218-Jardín Botánico - Jose Celestino Mutis**  
**En millones de pesos**

		2026						
Objetivo Estratégico / Programa / Meta Plan de Desarrollo / Indicador / Proyecto / Actividad		Programado	Compromisos / Contratado	%	Entregado	%	Giros	%
(S) 4098 - Número de huertas urbanas implementadas								
					Avance			
	Año	Programación inicial del PD	Programación	Ejecución Vigencia	De la Vigencia	Transcurrido PD		
	2024	2.000,00	2.160,00	2.164,00	100,19	N/A		
	2025	7.000,00	7.046,00	7.046,00	100,00	N/A		
	2026	8.000,00	8.000,00	1.655,00	20,69	63,13		
	2027	8.000,00	7.794,00		0,00	N/A		
	<b>Total</b>	<b>25.000,00</b>	<b>25.000,00</b>	<b>10.865,00</b>	<b>Al plan de desarrollo:</b>	<b>43,46</b>		
Retrasos y soluciones:		No se presentan retrasos.						
Avances y Logros:		Con corte al 31 de marzo de 2026, la Subdirección Técnica Operativa, a través del grupo de agricultura urbana, ha realizado 1.655 asistencias técnicas en huertas urbanas. De estas, 760 se ejecutaron durante el mes de marzo en las 19 localidades del Distrito.						
<b>8018-Fortalecimiento de la agricultura urbana en el Distrito Capital como estrategia de adaptación al cambio climático y dinamización económica Bogotá D.C.</b>		<b>\$4.079,99</b>	<b>\$3.748,48</b>	<b>91,87%</b>			<b>\$500,29</b>	<b>12,26%</b>
<b>1 - Capacitar 20000 Persona(s) en técnicas y tecnologías agroecológicas para la producción en huertas urbanas y periurbanas y promoción del consumo de alimentos sanos e inocuos</b>	Suma	Magnitud: 6.000,00	719,00	11,98%	719,00	11,98%		
	Tipo de anualización	Recursos \$:	\$721,51	\$691,75	95,88%		\$97,51	13,51%
<b>2 - Asistir 25000 Huerta(s) técnicamente y/o con transferencia tecnológica para la producción en huertas urbanas y periurbanas</b>	Suma	Magnitud: 8.000,00	1.655,00	20,69%	1.655,00	20,69%		
	Tipo de anualización	Recursos \$:	\$599,62	\$570,68	95,17%		\$75,95	12,67%
<b>3 - Fortalecer 15000 Huerta(s) urbanas y periurbanas con el suministro de semillas, insumos y/o herramientas básicas para el mejoramiento productivo</b>	Suma	Magnitud: 4.500,00	779,00	17,31%	779,00	17,31%		
	Tipo de anualización	Recursos \$:	\$1.554,68	\$1.303,69	83,86%		\$175,86	11,31%
<b>4 - Fortalecer 1 Estrategia(s) de promoción y comercialización de productos de la agricultura urbana y periurbana articulada a mercados campesinos</b>	Constante	Magnitud: 1,00	0,18	18,00%	0,18	18,00%		
	Tipo de anualización	Recursos \$:	\$318,87	\$310,90	97,50%		\$41,54	13,03%
<b>5 - Fortalecer 19 Reed(es) locales y la red Distrital de agricultores urbanos y periurbanos, como espacios organizativos de gestión comunitaria e intercambio de saberes y experiencia</b>	Constante	Magnitud: 19,00	4,56	24,00%	4,56	24,00%		
	Tipo de anualización	Recursos \$:	\$240,00	\$240,00	100,00%		\$28,16	11,73%
<b>6 - Fortalecer 100 Porcentaje de la estrategia de rutas agroecológicas en torno a huertas autosostenibles de la ciudad-región</b>	Crecente	Magnitud: 50,00	33,60	67,20%	33,60	67,20%		
	Tipo de anualización	Recursos \$:	\$144,00	\$144,00	100,00%		\$16,48	11,44%
<b>7 - Consolidar 20 Banco(s) de semillas agroecológicas de semillas en el Distrito</b>	Suma	Magnitud: 3,00	0,00	0,00%	0,00			
	Tipo de anualización	Recursos \$:	\$139,78	\$137,66	98,48%		\$19,27	13,79%
<b>8 - Producir 4 Publicación(es) para la promoción y fortalecimiento de la agricultura urbana y periurbana</b>	Suma	Magnitud: 1,00	0,00	0,00%	0,00			
	Tipo de anualización	Recursos \$:	\$28,80	\$28,80	100,00%		\$8,96	31,11%
<b>9 - Fortalecer 100 Porcentaje de la coordinación interinstitucional para la promoción de la agricultura urbana y periurbana.</b>	Constante	Magnitud: 100,00	20,00	20,00%	20,00	20,00%		
	Tipo de anualización	Recursos \$:	\$112,33	\$107,00	95,26%		\$15,62	13,91%
<b>10 - Fortalecer 1 Agroparque(s) existente y generar un nuevo agroparque como estrategia de intervención territorial para el establecimiento de huertas comunitarias urbanas y periurbanas en el Distrito</b>	Constante	Magnitud: 1,00	0,20	20,00%	0,20	20,00%		
	Tipo de anualización	Recursos \$:	\$38,40	\$32,00	83,33%		\$0,00	0,00%
<b>11 - Implementar 100 Porcentaje del cluster entorno a huertas en transición agroecológica</b>	Crecente	Magnitud: 70,00	47,70	68,14%	47,70	68,14%		
	Tipo de anualización	Recursos \$:	\$182,00	\$182,00	100,00%		\$20,94	11,51%
<b>2176 - Consolidar 5 Bosque(s) urbanos como aporte al mejoramiento de coberturas vegetales</b>		<b>\$4.302,12</b>	<b>\$3.228,10</b>	<b>75,04%</b>			<b>\$512,02</b>	<b>11,90%</b>
<b>Indicador(es)</b>								

TIPO DE ANUALIZACION PROGRAMADA POR LA ENTIDAD: (S) Suma (K) Constante (C) Crecente (D) Decreciente

Versión: Seguimiento

Meta proyecto de inversión con tipo de anualización diferente a suma. Se debe observar el valor programado y ejecutado de sus magnitudes en cada vigencia.  
 La programación y ejecución de magnitud de metas de proyecto de inversión incluye la vigencia actual y la vigencia anterior según desagregación efectuada por la entidad, mientras que los recursos corresponden únicamente a la vigencia actual.

**Plan de Desarrollo Distrital: 17 - Bogotá Camina Segura**  
**Reporte de gestión e inversión por Entidad o Alcaldía Local**  
**Fecha de Corte: 31/03/2026**  
**0218-Jardín Botánico - Jose Celestino Mutis**  
**En millones de pesos**

Objetivo Estratégico / Programa / Meta Plan de Desarrollo / Indicador / Proyecto / Actividad	2026					
	Programado	Compromisos / Contratado	%	Entregado	%	Giros

(S) 4100 - Número de bosques urbanos registrados

Año	Programación inicial del PD	Programación	Ejecución Vigencia	Avance		
				De la Vigencia	Transcurrido PD	
2024	0,50	0,50	0,50	100,00	☆	N/A
2025	1,50	1,50	1,50	100,00	☆	N/A
2026	2,00	2,00	0,00	0,00	!	50,00
2027	1,00	1,00	0,00	0,00	!	N/A
<b>Total</b>	<b>5,00</b>	<b>5,00</b>	<b>2,00</b>	Al plan de desarrollo:		<b>40,00</b>

Retrasos y soluciones: No se presentan retrasos

Avances y Logros: Para la vigencia 2026 se proyecta la incorporación de dos nuevos bosques urbanos: Timiza y El Tunal. Con corte al 31 de marzo de 2026, se evidencian avances en diagnósticos, planeación y gestión social, orientados a la transición de estos territorios hacia la fase de implementación y consolidación de la gobernanza comunitaria, en el marco del Proyecto 7992. En el Bosque Urbano Timiza se desarrollaron espacios de articulación técnica, socializaciones con la comunidad, vinculación de actores locales—incluyendo instituciones educativas—y actividades de mantenimiento, replantes, talleres de bioindicadores y manejo integrado de plagas y enfermedades. Por su parte, en el Bosque Urbano El Tunal se realizó una jornada de plogging y cuidado del arbolado con la participación de escuelas de formación deportiva, en el marco de la conmemoración de la semana de los bosques urbanos, fortaleciendo el compromiso comunitario y la apropiación del territorio.

7992-Consolidación de las coberturas vegetales como estrategia de adaptación y mitigación al cambio climático en el Distrito Capital. Bogotá D.C.		\$4.302,12	\$3.228,10	75,04%		\$512,02	11,90%
1 - Mantener actualizada 1 Base(s) de datos del sistema de información para la gestión del arbolado urbano, de acuerdo a las competencias establecidas para el Jardín Botánico	Constante	Magnitud: 1,00	0,25	25,00%	0,25	25,00%	
	Tipo de actualización	Recursos \$:	\$3.053,13	\$2.623,18	85,92%	\$341,20	11,18%
2 - Mantener 6 Herramienta(s) tecnológicas en operación requeridas para la información de coberturas vegetales en Bogotá	Constante	Magnitud: 6,00	1,50	25,00%	1,50	25,00%	
	Tipo de actualización	Recursos \$:	\$644,50	\$114,43	17,75%	\$114,43	17,75%
3 - Intervenir 12 Bosque(s) urbanos como aporte al mejoramiento de las coberturas vegetales	Creciente	Magnitud: 11,00	9,00	81,82%	9,00	81,82%	
	Tipo de actualización	Recursos \$:	\$292,54	\$255,34	87,28%	\$31,14	10,64%
4 - Vincular 26000 Persona(s) en procesos de gestión de las coberturas vegetales	Suma	Magnitud: 7.000,00	794,00	11,34%	794,00	11,34%	
	Tipo de actualización	Recursos \$:	\$311,95	\$235,15	75,38%	\$25,25	8,09%
<b>2180 - Desarrollar 1 Estrategia(s) de renovación urbana verde con coberturas vegetales biodiversas</b>		<b>\$6.484,75</b>	<b>\$3.537,16</b>	<b>54,55%</b>		<b>\$458,57</b>	<b>7,07%</b>

(S) 4104 - Porcentaje de avance en el desarrollo de la estrategia de reverdecimiento urbano

Año	Programación inicial del PD	Programación	Ejecución Vigencia	Avance		
				De la Vigencia	Transcurrido PD	
2024	10,00	10,00	10,00	100,00	☆	N/A
2025	30,00	30,00	30,00	100,00	☆	N/A
2026	30,00	30,00	5,34	17,80	!	64,77
2027	30,00	30,00	0,00	0,00	!	N/A
<b>Total</b>	<b>100,00</b>	<b>100,00</b>	<b>45,34</b>	Al plan de desarrollo:		<b>45,34</b>

Retrasos y soluciones: No se presentan retrasos

Avances y Logros: Con corte al 31 de marzo de 2026 se dio continuidad a la intervención del polígono ZUMA, en articulación con la Secretaría Distrital de Ambiente (SDA). En la zona verde del andén de la Avenida Villavicencio, entre la Calle 57B Sur y la Calle 53A Sur, se realizó la plantación de 50 árboles y arbustos, como resultado de la concertación previa con la comunidad del barrio Olarte en reunión del 17 de enero de 2026, orientada a la definición de puntos de siembra y redensificación del arbolado. Adicionalmente, en el Parque Vecinal Olarte (IDRD 07-067), sector Jardín Olarte, se efectuó la plantación de 21 árboles, fortaleciendo la cobertura vegetal del área intervenida.

7992-Consolidación de las coberturas vegetales como estrategia de adaptación y mitigación al cambio climático en el Distrito Capital. Bogotá D.C.		\$6.484,75	\$3.537,16	54,55%		\$458,57	7,07%
5 - Plantar 20000 Arbo(es) urbanos como aporte a la estrategia de reverdecimiento urbano	Suma	Magnitud: 6.500,00	1.159,00	17,83%	1.159,00	17,83%	
	Tipo de actualización	Recursos \$:	\$2.816,79	\$793,19	28,16%	\$80,07	2,84%
6 - Garantizar 100 Porciento de la gestión administrativa y operativa para la consolidación de las coberturas vegetales	Constante	Magnitud: 100,00	25,00	25,00%	25,00	25,00%	
	Tipo de actualización	Recursos \$:	\$1.727,42	\$1.185,57	68,63%	\$178,85	10,35%
7 - Producir 1000000 Plantulas requeridas en la consolidación de las coberturas vegetales	Suma	Magnitud: 310.000,00	44.032,00	14,20%	44.032,00	14,20%	
	Tipo de actualización	Recursos \$:	\$1.138,79	\$819,77	71,99%	\$108,50	9,53%

TIPO DE ANUALIZACIÓN PROGRAMADA POR LA ENTIDAD: (S) Suma (K) Constante (C) Creciente (D) Decreciente

Versión: Seguimiento

Meta proyecto de inversión con tipo de actualización diferente a suma. Se debe observar el valor programado y ejecutado de sus magnitudes en cada vigencia.  
 La programación y ejecución de magnitud de metas de proyecto de inversión incluye la vigencia actual y la vigencia anterior según desagregación efectuada por la entidad, mientras que los recursos corresponden únicamente a la vigencia actual.

**Plan de Desarrollo Distrital: 17 - Bogotá Camina Segura**  
**Reporte de gestión e inversión por Entidad o Alcaldía Local**  
**Fecha de Corte: 31/03/2026**  
**0218-Jardín Botánico - Jose Celestino Mutis**  
**En millones de pesos**

			2026						
Objetivo Estratégico / Programa / Meta Plan de Desarrollo / Indicador / Proyecto / Actividad			Programado	Compromisos / Contratado	%	Entregado	%	Giros	%
8 - Generar 30 Producto(s) de investigación, desarrollo e innovación para la gestión de las coberturas vegetales urbanas y rurales de Bogotá	Suma	Magnitud:	9,00	2,21	24,56%	2,21	24,56%		
	Tipo de anualización	Recursos \$:	\$801,75	\$738,63	92,13%			\$91,15	11,37%
<b>2190 - Lograr 780 Hectárea(s) en proceso de restauración ecológica con planeación y ejecución participativas</b>			<b>\$1.667,45</b>	<b>\$1.237,03</b>	<b>74,19%</b>			<b>\$166,29</b>	<b>9,97%</b>
<b>Indicador(es)</b>									

(S) 4114 - Número de hectáreas en proceso de restauración ecológica

Año	Programación inicial del PD	Programación	Ejecución Vigencia	Avance		
				De la Vigencia	Transcurrido PD	
2024	5,00	5,00	5,00	100,00	N/A	
2025	25,00	25,00	25,00	100,00	N/A	
2026	25,00	25,00	6,80	27,20	66,91	
2027	25,00	25,00		0,00	N/A	
<b>Total</b>	<b>80,00</b>	<b>80,00</b>	<b>36,80</b>	<b>Al plan de desarrollo:</b>	<b>46,00</b>	

Retrasos y soluciones: La ejecución del proyecto se desarrolla según lo previsto en el cronograma de intervención, sin registrar retrasos a la fecha.

Avances y Logros: A corte de 31 de marzo de 2026, la Subdirección Técnica Operativa, a través de la línea de restauración ecológica, adelantó acciones que representan 6,8 ha en proceso de restauración. Durante el periodo se registran avances en la formulación de los planes de restauración, con un 90% en el levantamiento de línea base para los proyectos Buenos Aires y Hacienda El Carmen, y un 50% en Curubital; así como el 100% en la definición de escenarios y estrategias para Buenos Aires y Hacienda El Carmen. En diseño, se alcanzó un 80% de avance en Buenos Aires y el 100% en Hacienda El Carmen, mientras que en la formulación de planes de trabajo se reportan avances del 50%, 70% y 100%, respectivamente, para Buenos Aires, Hacienda El Carmen y Curubital. En el componente social, se logró el 100% en la identificación de acciones para Buenos Aires y Hacienda El Carmen y el 50% en Curubital, así como un 25% de avance en la socialización del proyecto Hacienda El Carmen.

<b>7992-Consolidación de las coberturas vegetales como estrategia de adaptación y mitigación al cambio climático en el Distrito Capital. Bogotá D.C.</b>			<b>\$1.667,45</b>	<b>\$1.237,03</b>	<b>74,19%</b>			<b>\$166,29</b>	<b>9,97%</b>
9 - Intervenir 80 Hectárea(s) en proceso de restauración ecológica	Suma	Magnitud:	25,00	6,80	27,20%	6,80	27,20%		
	Tipo de anualización	Recursos \$:	\$1.667,45	\$1.237,03	74,19%			\$166,29	9,97%
<b>2191 - Mantener 200000 Metro(s) cuadrado(s) de jardinería</b>			<b>\$7.469,06</b>	<b>\$4.315,39</b>	<b>57,78%</b>			<b>\$473,25</b>	<b>6,34%</b>
<b>Indicador(es)</b>									

(C) 4115 - Número de metros cuadrados de jardinería convencional y biodiversa mantenidos

Año	Programación inicial del PD	Programación	Ejecución Vigencia	Avance		
				De la Vigencia	Transcurrido PD	
2024	140.000,00	140.000,00	140.000,00	100,00	N/A	
2025	155.000,00	155.000,00	155.000,00	100,00	N/A	
2026	175.000,00	175.000,00	174.392,00	96,96	98,31	
2027	200.000,00	200.000,00		0,00	N/A	
<b>Al plan de desarrollo:</b>					<b>58,02</b>	

Retrasos y soluciones: No se presentan retrasos; la ejecución avanza conforme al cronograma de intervención establecido.

Avances y Logros: Con corte al primer trimestre de 2026, el grupo de jardinería urbana realizó, durante el mes de marzo de 2026, el mantenimiento de 33.957 m<sup>2</sup> de áreas de primer ciclo, alcanzando un acumulado de 174.392 m<sup>2</sup>. Estas intervenciones incluyeron actividades de mantenimiento integral del suelo, como deshierbe, remoción, rebordeo y poda.  
Adicionalmente, se ejecutaron labores de riego en 3.657 m<sup>2</sup> en proyectos como Puente Mutis por Av. Boyacá, Av. Guayacanes (tramos 1 y 8), continuación Av. Mutis, Puente Av. 68 y puentes de las calles 127 y 92, entre otros. Asimismo, se realizaron actividades de fertilización en el Parque de Suba, Glorieta La Trinidad, Parque Ciudad Montes y separador de la Calle 72, y se adelantó el replante de 356 m<sup>2</sup> en proyectos como RAPS Teusaquillo, separador de Paloquemao, Parque de Suba y Av. Guayacanes.

<b>7992-Consolidación de las coberturas vegetales como estrategia de adaptación y mitigación al cambio climático en el Distrito Capital. Bogotá D.C.</b>			<b>\$7.469,06</b>	<b>\$4.315,39</b>	<b>57,78%</b>			<b>\$473,25</b>	<b>6,34%</b>
10 - Mantener 200000 Metro(s) cuadrados de jardinería convencional y biodiversa	Creciente	Magnitud:	175.000,00	174.392,60	99,65%	174.392,60	99,65%		
	Tipo de anualización	Recursos \$:	\$2.857,86	\$2.360,55	82,60%			\$306,60	10,73%
11 - Mantener 300000 Arbol(es) adultos para garantizar su establecimiento	Creciente	Magnitud:	300.000,00	69.987,00	23,33%	69.987,00	23,33%		
	Tipo de anualización	Recursos \$:	\$4.611,20	\$1.954,84	42,39%			\$166,65	3,61%
<b>2192 - Mantener 500000 Arbol(es) en zona urbana y rural en el Distrito Capital</b>			<b>\$8.504,03</b>	<b>\$4.329,07</b>	<b>50,91%</b>			<b>\$578,71</b>	<b>6,81%</b>
<b>Indicador(es)</b>									

TIPO DE ANUALIZACION PROGRAMADA POR LA ENTIDAD: (S) Suma (K) Constante (C) Creciente (D) Decreciente

Versión: Seguimiento

Meta proyecto de inversión con tipo de anualización diferente a suma. Se debe observar el valor programado y ejecutado de sus magnitudes en cada vigencia.  
La programación y ejecución de magnitud de metas de proyecto de inversión incluye la vigencia actual y la vigencia anterior según desagregación efectuada por la entidad, mientras que los recursos corresponden únicamente a la vigencia actual.

**Plan de Desarrollo Distrital: 17 - Bogotá Camina Segura**  
**Reporte de gestión e inversión por Entidad o Alcaldía Local**  
**Fecha de Corte: 31/03/2026**  
**0218-Jardín Botánico - Jose Celestino Mutis**  
**En millones de pesos**

2026									
Objetivo Estratégico / Programa / Meta Plan de Desarrollo / Indicador / Proyecto / Actividad	Programado	Compromisos / Contratado	%	Entregado	%	Giros	%		
(C) 4116 - Número de árboles mantenido en zona urbana y rural									
	Año	Programación inicial del PD	Programación	Ejecución Vigencia	Avance				
					De la Vigencia		Transcurrido PD		
	2024	185.000,00	198.000,00	198.211,00	100,11	⊛	N/A		
	2025	500.000,00	500.000,00	500.000,00	100,00	⊛	N/A		
	2026	500.000,00	500.000,00	83.425,00	16,68	⊛	16,68		⊛
	2027	500.000,00	500.000,00		16,68	⊛	N/A		
					Al plan de desarrollo:		16,69		⊛
Retrasos y soluciones:	No se presenta retrasos, se está ejecutando de acuerdo al cronograma de intervención								
Avances y Logros:	Con corte al 31 de marzo de 2026, se ha realizado el mantenimiento de un total de 83.425 individuos vegetales, distribuidos de la siguiente manera: 69.857 árboles adultos, intervenidos mediante tratamientos fitosanitarios para el manejo de plagas y enfermedades; 6.597 árboles jóvenes, con labores de mantenimiento que incluyen riego, fertilización, tutorado y control fitosanitario; y 6.859 individuos vegetales atendidos bajo criterios de restauración ecológica en áreas priorizadas para la recuperación de ecosistemas.								
<b>7992-Consolidación de las coberturas vegetales como estrategia de adaptación y mitigación al cambio climático en el Distrito Capital. Bogotá D.C.</b>		<b>\$8.504,03</b>		<b>\$4.329,07</b>	<b>50,91%</b>			<b>\$578,71</b>	<b>6,81%</b>
<b>12 - Mantener 190000 Arbol(es) jóvenes para garantizar su desarrollo</b>	Creciente	Magnitud:	190.000,00	6.579,00	3,46%		6.579,00	3,46%	
	Tipo de anualización	Recursos \$:	\$6.466,95	\$2.782,32	43,02%			\$367,62	5,68%
<b>13 - Mantener 10000 Individuo(s) vegetales con criterio de restauración ecológica</b>	Constante	Magnitud:	10.000,00	6.859,00	68,59%		6.859,00	68,59%	
	Tipo de anualización	Recursos \$:	\$115,00	\$75,00	65,22%			\$10,00	8,70%
<b>14 - Caracterizar integralmente 50 Porciento del universo de los árboles patrimoniales y las coberturas vegetales icónicas</b>	Creciente	Magnitud:	35,00	22,50	64,29%		22,50	64,29%	
	Tipo de anualización	Recursos \$:	\$236,80	\$154,00	65,03%			\$19,59	8,27%
<b>15 - Mantener 100 Porciento las colecciones vivas del Jardín Botánico de Bogotá</b>	Constante	Magnitud:	100,00	25,00	25,00%		25,00	25,00%	
	Tipo de anualización	Recursos \$:	\$1.685,28	\$1.317,75	78,19%			\$181,50	10,77%
<b>2194 - Realizar 1182 Proceso(s) de participación ciudadana para la mitigación de las situaciones ambientales conflictivas y para la gestión comunitaria del riesgo de desastres</b>			<b>\$1.335,99</b>	<b>\$1.002,00</b>	<b>75,00%</b>			<b>\$157,26</b>	<b>11,77%</b>
<b>Indicador(es)</b>									
(S) 4118 - Número de procesos de participación ciudadana implementadas									
	Año	Programación inicial del PD	Programación	Ejecución Vigencia	Avance				
					De la Vigencia		Transcurrido PD		
	2024	20,00	20,00	20,00	100,00	⊛	N/A		
	2025	94,00	94,00	94,00	100,00	⊛	N/A		
	2026	93,00	93,00	0,00	0,00	⊛	55,07		⚠
	2027	93,00	93,00		0,00	⊛	N/A		
	<b>Total</b>	<b>300,00</b>	<b>300,00</b>	<b>114,00</b>	<b>Al plan de desarrollo:</b>		<b>38,00</b>		<b>⊛</b>
Retrasos y soluciones:	A corte 31 de marzo se han venido desarrollando las diferentes fases que darán cumplimiento a los procesos programados para la vigencia								
Avances y Logros:	Se avanzó en la implementación de los procesos de participación priorizados, logrando la ejecución de las acciones establecidas en cada uno de los planes de trabajo, permitiendo el desarrollo de encuentros comunitarios enfocados al abordaje de los retos del cambio climático, la pérdida de biodiversidad y la contaminación de los ecosistemas en las localidades, integrando las expectativas de la población atendida, incluyendo niños, niñas, jóvenes, docentes líderes comunitarios y ciudadanía en general								
<b>8096-Consolidación de acciones y procesos de educación ambiental y de participación para la comprensión de la conservación, el uso sostenible de la biodiversidad y los retos del cambio climático en Bogotá</b>			<b>\$1.335,99</b>	<b>\$1.002,00</b>	<b>75,00%</b>			<b>\$157,26</b>	<b>11,77%</b>
<b>1 - Implementar 300 Proceso(s) de participación ciudadana ambiental</b>	Suma	Magnitud:	93,00	0,00	0,00%		0,00		
	Tipo de anualización	Recursos \$:	\$1.135,99	\$833,05	73,33%			\$131,46	11,57%
<b>2 - Implementar 34 Proceso(s) de educación ambiental</b>	Suma	Magnitud:	10,00	0,00	0,00%		0,00		
	Tipo de anualización	Recursos \$:	\$200,00	\$168,95	84,48%			\$25,80	12,90%
<b>2196 - Vincular 2302200 Persona(s) en acciones de educación ambiental para la conservación de la biodiversidad, el agua y la gestión de riesgos de desastres</b>			<b>\$3.984,92</b>	<b>\$3.008,52</b>	<b>75,50%</b>			<b>\$455,49</b>	<b>11,43%</b>
<b>Indicador(es)</b>									

TIPO DE ANUALIZACIÓN PROGRAMADA POR LA ENTIDAD: (S) Suma (K) Constante (C) Creciente (D) Decreciente

Versión: Seguimiento

Meta proyecto de inversión con tipo de anualización diferente a suma. Se debe observar el valor programado y ejecutado de sus magnitudes en cada vigencia.  
 La programación y ejecución de magnitud de metas de proyecto de inversión incluye la vigencia actual y la vigencia anterior según desagregación efectuada por la entidad, mientras que los recursos corresponden únicamente a la vigencia actual.

**Plan de Desarrollo Distrital: 17 - Bogotá Camina Segura**  
**Reporte de gestión e inversión por Entidad o Alcaldía Local**  
**Fecha de Corte: 31/03/2026**  
**0218-Jardín Botánico - Jose Celestino Mutis**  
**En millones de pesos**

2026									
Objetivo Estratégico / Programa / Meta Plan de Desarrollo / Indicador / Proyecto / Actividad	Programado	Compromisos / Contratado	%	Entregado	%	Giros	%		
(S) 4120 - Número de participantes en acciones o procesos de educación ambiental									
	Año	Programación inicial del PD	Programación	Ejecución Vigencia	Avance				
					De la Vigencia	Transcurrido PD			
	2024	30.000,00	30.000,00	30.000,00	100,00	N/A			
	2025	205.000,00	205.000,00	205.000,00	100,00	N/A			
	2026	210.000,00	210.000,00	39.240,00	18,69	61,63			⚠
	2027	205.000,00	205.000,00		0,00	N/A			
	<b>Total</b>	<b>650.000,00</b>	<b>650.000,00</b>	<b>274.240,00</b>	Al plan de desarrollo:		<b>42,19</b>		⚠
Retrasos y soluciones:	No se presentan retrasos al momento del reporte								
Avances y Logros:	se atendió un total de 18505 personas en 520 a acciones de educación ambiental desarrolladas en las colecciones vivas del Jardín, en la maloca y en Tropicario Distrital con una atención en sala con estaciones para los domingos, además de alcanzar otros espacios a través de la estrategia micelio y diferentes grupos poblacionales en los diferentes territorios ambientales de la ciudad como: la reserva Tomas van der Hammen y el camino ancestral San Francisco Vicachá. Adicionalmente se atendieron las diferentes localidades de Bogotá menos Usme, Tunjuelito y Rafael Uribe Uribe. A la fecha llevamos un total de 39.240 personas vinculadas y actividades 1267								
<b>8096-Consolidación de acciones y procesos de educación ambiental y de participación para la comprensión de la conservación, el uso sostenible de la biodiversidad y los retos del cambio climático en Bogotá</b>		<b>\$3.984,92</b>		<b>\$3.008,52</b>	<b>75,50%</b>			<b>\$455,49</b>	<b>11,43%</b>
<b>3 - Vincular 650000 Persona(s) en acciones de educación ambiental</b>	Suma	Magnitud:	210.000,00	39.240,00	18,69%	39.240,00	18,69%		
	Tipo de anualización	Recursos \$:	\$2.294,00	\$1.635,88	71,31%			\$247,78	10,80%
<b>4 - Acompañar 800 Espacio(s) ciudadanos, comunitarios e institucionales</b>	Suma	Magnitud:	240,00	46,00	19,17%	46,00	19,17%		
	Tipo de anualización	Recursos \$:	\$625,00	\$587,24	93,96%			\$82,92	13,27%
<b>5 - Implementar 40 Agenda(s) temáticas de educación ambiental</b>	Suma	Magnitud:	12,00	3,00	25,00%	3,00	25,00%		
	Tipo de anualización	Recursos \$:	\$350,00	\$173,47	49,56%			\$25,09	7,17%
<b>6 - Generar 20 Producto(s) de investigación socioambiental</b>	Suma	Magnitud:	6,00	0,00	0,00%	0,00			
	Tipo de anualización	Recursos \$:	\$520,00	\$441,83	84,97%			\$79,54	15,30%
<b>7 - Realizar 41 Reporte(s) de seguimiento a la gestión de la subdirección educativa y cultural en el cumplimiento de los compromisos adquiridos en las instancias, espacios, políticas públicas, acuerdos e instrumentos de gobernanza</b>	Suma	Magnitud:	12,00	3,00	25,00%	3,00	25,00%		
	Tipo de anualización	Recursos \$:	\$195,92	\$170,10	86,82%			\$20,16	10,29%
<b>5 - Bogotá confía en su gobierno</b>			<b>\$13.438,35</b>	<b>\$9.036,39</b>	<b>67,24%</b>			<b>\$1.448,94</b>	<b>10,78%</b>
<b>33 - Fortalecimiento institucional para un gobierno confiable</b>			<b>\$13.438,35</b>	<b>\$9.036,39</b>	<b>67,24%</b>			<b>\$1.448,94</b>	<b>10,78%</b>
<b>2306 - Realizar el 100 % de las acciones para el mejoramiento de la capacidad de gestión pública del sector ambiente</b>			<b>\$13.438,35</b>	<b>\$9.036,39</b>	<b>67,24%</b>			<b>\$1.448,94</b>	<b>10,78%</b>
<b>Indicador(es)</b>									
(S) 4230 - Porcentaje de avance en el fortalecimiento institucional									
	Año	Programación inicial del PD	Programación	Ejecución Vigencia	Avance				
					De la Vigencia	Transcurrido PD			
	2024	25,00	25,00	24,50	98,00	N/A			
	2025	25,00	24,75	24,75	100,00	N/A			
	2026	25,00	25,25	5,75	22,77	73,83			⚠
	2027	25,00	25,00		0,00	N/A			
	<b>Total</b>	<b>100,00</b>	<b>100,00</b>	<b>55,00</b>	Al plan de desarrollo:		<b>55,00</b>		⚠
Retrasos y soluciones:	Se presentaron retrasos asociados a trámites externos ante Curaduría Urbana, demoras en la entrega de documentación por parte de contratistas y contingencias tecnológicas en la entidad, lo que generó afectaciones parciales en los cronogramas de ejecución, pagos y avance de algunos procesos contractuales. Para mitigar estos impactos, se fortaleció el seguimiento técnico y administrativo, se ajustaron los documentos contractuales, se articuló con el área jurídica y los contratistas, y se reprogramaron actividades para garantizar la continuidad de los procesos.								
Avances y Logros:	Durante el primer trimestre de 2026 se adelantaron acciones de monitoreo y fortalecimiento de la planeación institucional, incluyendo el seguimiento al Plan de Acción Institucional (PAI) correspondiente al cierre de la vigencia 2025, con énfasis en metas, indicadores, presupuesto y productos asociados a políticas en las que el Jardín Botánico actúa como corresponsable. En febrero se consolidó la información con corte a enero y en marzo se actualizó la matriz de seguimiento y la presentación con información a corte de febrero, así como el cargue del Plan de Mejoramiento Resultante (PMR) en SAP. Paralelamente, se fortalecieron los sistemas de gestión y calidad mediante el acompañamiento a dependencias para la actualización documental, la aprobación del PETI 2026 y la implementación del Plan de Fortalecimiento de TI, incluyendo la gestión de soporte tecnológico, administración de infraestructura, adquisición de servicios en la nube y avance en el sistema GEA 2.0. Finalmente, el área de Infraestructura y Mantenimiento avanzó en la estructuración y ejecución contractual, la finalización de obras y el mantenimiento preventivo y correctivo, implementando acciones de mejora para mitigar retrasos asociados a factores administrativos y técnicos.								
<b>8100-Fortalecimiento de las capacidades organizacionales, físicas y tecnológicas del Jardín Botánico José Celestino Mutis Bogotá D.C.</b>			<b>\$13.438,35</b>	<b>\$9.036,39</b>	<b>67,24%</b>			<b>\$1.448,94</b>	<b>10,78%</b>
<b>1 - Cumplir 100 Porciento de la Planeación estratégica del Jardín Botánico José Celestino Mutis</b>	Constante	Magnitud:	100,00	42,00	42,00%	42,00	42,00%		
	Tipo de anualización	Recursos \$:	\$5.658,78	\$4.810,24	85,00%			\$909,65	16,08%
<b>2 - Mantener 100 Porciento del cumplimiento del plan de sostenibilidad MIPG Del Jardín Botánico José Celestino Mutis</b>	Constante	Magnitud:	100,00	18,35	18,35%	18,35	18,35%		
	Tipo de anualización	Recursos \$:	\$735,99	\$658,00	89,40%			\$121,49	16,51%

TIPO DE ANUALIZACIÓN PROGRAMADA POR LA ENTIDAD: (S) Suma (K) Constante (C) Creciente (D) Decreciente

Versión: Seguimiento

Meta proyecto de inversión con tipo de anualización diferente a suma. Se debe observar el valor programado y ejecutado de sus magnitudes en cada vigencia.  
 La programación y ejecución de magnitud de metas de proyecto de inversión incluye la vigencia actual y la vigencia anterior según desagregación efectuada por la entidad, mientras que los recursos corresponden únicamente a la vigencia actual.

**Plan de Desarrollo Distrital: 17 - Bogotá Camina Segura**  
**Reporte de gestión e inversión por Entidad o Alcaldía Local**  
**Fecha de Corte: 31/03/2026**  
**0218-Jardin Botanico - Jose Celestino Mutis**  
**En millones de pesos**

			<b>2026</b>						
Objetivo Estratégico / Programa / Meta Plan de Desarrollo / Indicador / Proyecto / Actividad			Programado	Compromisos / Contratado	%	Entregado	%	Giros	%
<b>3 - Ejecutar 100 Por ciento del plan de accion de fortalecimiento de TI del Jardín Botánico José Celestino Mutis</b>	Constante	Magnitud:	100,00	12,20	12,20%	12,20	12,20%		
	Tipo de anualización	Recursos \$:	\$2.972,70	\$1.589,81	53,48%			\$121,67	4,09%
<b>4 - Actualizar 100 Por ciento de los procesos de almacenamiento, clasificación y análisis de la documentación física y electrónica del Jardín Botánico José Celestino Mutis</b>	Constante	Magnitud:	100,00	22,00	22,00%	22,00	22,00%		
	Tipo de anualización	Recursos \$:	\$418,02	\$362,71	86,77%			\$45,95	10,99%
<b>5 - Mantener y adecuar 1 Sede(s) del Jardín Botánico José Celestino Mutis</b>	Constante	Magnitud:	1,00	0,22	22,00%	0,22	22,00%		
	Tipo de anualización	Recursos \$:	\$2.652,86	\$669,80	25,25%			\$111,03	4,19%
<b>6 - Fortalecer 100 Por ciento de los procesos de comunicaciones y mercadeo del Jardín Botánico José Celestino Mutis</b>	Constante	Magnitud:	100,00	21,00	21,00%	21,00	21,00%		
	Tipo de anualización	Recursos \$:	\$1.000,00	\$945,83	94,58%			\$139,15	13,92%
<b>Total Entidad o Alcaldía Local</b>			<b>\$57.379,53</b>	<b>\$38.394,76</b>	<b>66,91%</b>			<b>\$5.465,44</b>	<b>9,53%</b>

TIPO DE ANUALIZACION PROGRAMADA POR LA ENTIDAD: (S) Suma (K) Constante (C) Creciente (D) Decreciente

Versión: Seguimiento

Meta proyecto de inversión con tipo de anualización diferente a suma. Se debe observar el valor programado y ejecutado de sus magnitudes en cada vigencia.  
 La programación y ejecución de magnitud de metas de proyecto de inversión incluye la vigencia actual y la vigencia anterior según desagregación efectuada por la entidad, mientras que los recursos corresponden únicamente a la vigencia actual.

Plan de Desarrollo Distrital: 17 - Bogotá Camina Segura

Reporte de gestión e inversión por Entidad o Alcaldía Local

Fecha de Corte: 31/03/2026

CÁLCULO DEL PORCENTAJE DE AVANCE DE LOS INDICADORES SEGÚN TIPO DE ANUALIZACIÓN

**SUMA**

A la vigencia	Ejecutado vigencia / Programado Vigencia
Al transcurrido del Plan	Suma Ejecutado a la Vigencia del Informe / Suma Programado a la Vigencia del Informe
Plan de Desarrollo	Suma Ejecutado a la Vigencia del Informe / Total Programado para el Plan

**CONSTANTE**

La ejecución es independiente en cada vigencia

A la vigencia	Ejecutado Vigencia / Programado Vigencia
Al transcurrido del Plan	Promedio Ejecutado de los años programados a la vigencia seleccionada / Promedio Programado a la Vigencia Seleccionada
Plan de Desarrollo	Promedio Ejecutado de los años programados / Promedio Años Programados del Plan

**CRECIENTE SIN LÍNEA BASE**

La ejecución, es el último valor reportado por la entidad sin importar la vigencia

A la vigencia	Última Ejecución a la Vigencia del Informe / Programado Vigencia
Al transcurrido del Plan	Última ejecución a la Vigencia del Informe / Programado Vigencia del Informe
Plan de Desarrollo	Última ejecución del Plan / Programado para el Plan

**CRECIENTE CON LÍNEA BASE**

La ejecución, es el último valor reportado por la entidad sin importar la vigencia

La línea base debe ser menor o igual al valor de la primera vigencia programada. En caso de ser mayor, el resultado será cero.

Si el resultado del cálculo es negativo el porcentaje de avance se colocará en 0

A la vigencia	(Ejecutado Vigencia - Ejecutado Vigencia Anterior) / (Programado Vigencia - Ejecutado Vigencia Anterior) Para la primer vigencia, el ejecutado vigencia anterior es la línea base Si el programado es igual a la línea base y el ejecutado es superior a lo programado: (Ejecutado Vigencia - Línea base) / (Programado para el Plan - línea base)
Al transcurrido del Plan	(Última Ejecución a la Vigencia del Informe - línea base) / (Programado en la Vigencia del Informe - línea base) Si el programado es igual a la línea base y el ejecutado es superior a lo programado: (Última Ejecución a la Vigencia del Informe - línea base) / (Programado para el Plan - línea base)
Plan de Desarrollo	(Última Ejecución del Plan - línea base) / (Programado para el Plan - línea base)

**DECRECIENTE SIN LÍNEA BASE**

La ejecución, es el último valor reportado por la entidad sin importar la vigencia

A la vigencia	Programado Vigencia / Última Ejecución a la Vigencia
Al transcurrido del Plan	Programado vigencia / Última Ejecución a la Vigencia del Informe
Plan de Desarrollo	Programado para el Plan / Última Ejecución

**DECRECIENTE CON LÍNEA BASE**

La ejecución, es el último valor reportado por la entidad sin importar la vigencia

La línea base debe ser menor o igual al valor de la primera vigencia programada. En caso de ser mayor, el resultado será cero.


Si el resultado del cálculo es negativo el porcentaje de avance se colocará en 0


A la vigencia	(Ejecutado Vigencia - Ejecutado Vigencia Anterior) / (Programado Vigencia - Ejecutado Vigencia Anterior) Para la primer vigencia, el ejecutado vigencia anterior es la línea base Si el programado es igual a la línea base y el ejecutado es superior a lo programado: (Ejecutado Vigencia - Línea base) / (Programado para el Plan - línea base)
Al transcurrido del Plan	(Última Ejecución a la Vigencia del Informe - línea base) / (Programado en la Vigencia del Informe - línea base) Si el programado es igual a la línea base y el ejecutado es superior a lo programado: (Última Ejecución a la Vigencia del Informe - línea base) / (Programado para el Plan - línea base)
Plan de Desarrollo	(Última Ejecución del Plan - línea base) / (Programado para el Plan - línea base)


**GIROS**

El cálculo de porcentaje de giros es el resultado de Giros / Programado

**RANGOS DE AVANCE DE LOS INDICADORES**

 >=0y<=50

 >50y<=79

 >79y<=90

 >90