

Plan de Desarrollo Distrital: 17 - Bogotá Camina Segura

Reporte de gestión e inversión por Entidad o Alcaldía Local

Fecha de Corte: 31/12/2025

0218-Jardín Botánico - Jose Celestino Mutis

En millones de pesos

Objetivo Estratégico / Programa / Meta Plan de Desarrollo / Indicador / Proyecto / Actividad	2025						
	Programado	Compromisos / Contratado	%	Entregado	%	Giros	%
3 - Bogotá confía en su potencial	\$6.341,11	\$6.294,44	99,26%			\$5.858,53	92,39%
18 - Ciencia, tecnología e innovación-CTel para desarrollar nuestro potencial y promover el de nuestros vecinos regionales	\$6.341,11	\$6.294,44	99,26%			\$5.858,53	92,39%
2116 - Generar 163 Producto(s) de investigación desarrollo e innovación para fortalecer al Jardín Botánico José Celestino Mutis como Centro de Investigación	\$6.341,11	\$6.294,44	99,26%			\$5.858,53	92,39%
Indicador(es)							

(S) 4038 - Número de productos de conocimiento para la conservación de la biodiversidad generados

Año	Programación inicial del PD	Programación	Ejecución Vigencia	Avance		
				De la Vigencia	Transcurrido PD	
2024	12,00	12,00	12,00	100,00	N/A	
2025	44,00	44,00	44,00	100,00	100,00	
2026	44,00	44,00		0,00	N/A	
2027	63,00	63,00		0,00	N/A	
Total	163,00	163,00	56,00	Al plan de desarrollo:		37,09

Retrasos y soluciones: Durante IV Trimestre de 2025, no se presentaron retrasos de acuerdo con la programación establecida para la vigencia y por ende, tampoco fue necesario plantear soluciones.

Avances y Logros: Durante la vigencia 2025, los Proyectos de Inversión 8073 y 8087 aportaron de manera articulada al cumplimiento de la meta del Plan de Desarrollo, registrando avances conforme a la programación establecida y aprobada para el periodo de reporte y para la programación acumulada de la vigencia.

En el marco del Proyecto de Inversión 8073, se consolidó la investigación "Seguimiento y monitoreo a la adaptación de especies nativas de los ecosistemas colombianos en condiciones ex situ" y se elaboró el documento técnico sobre el estado de enriquecimiento de la colección viva del Tropicario. Adicionalmente, se alcanzó un avance del 30%, conforme a lo programado, en las actividades de dotación y mantenimiento de la estación de investigación del Tropicario, fortaleciendo las capacidades para la investigación y la conservación de la flora.

Por su parte, el Proyecto de Inversión 8087 "Investigación para la conservación de los ecosistemas y la flora de Bogotá D.C." desarrolló las actividades previstas por las líneas de investigación durante los meses de octubre, noviembre y diciembre, avanzando en la ejecución de los procesos investigativos y consolidando los informes finales de investigación, los cuales fueron revisados y aprobados por los líderes responsables. Asimismo, en el eje de Gestión del Conocimiento de la Investigación, se consolidaron los componentes técnicos y se estructuró el documento para la gestión del conocimiento sobre la flora del Distrito Capital, a partir de los resultados obtenidos durante la vigencia 2025.

Como resultado de lo anterior, se evidencia el avance satisfactorio de los proyectos que soportan la meta del Plan de Desarrollo, en concordancia con la programación definida para la vigencia.

8073-Investigación fortalecimiento del tropicario del Jardín Botánico de Bogotá como estrategia para la conservación ex situ de la flora colombiana. Bogotá D.C.			\$1.871,51	\$1.851,31	98,92%			\$1.538,02	82,18%
1 - Desarrollar 5 Investigación(es) para entender la adaptación de la especie en el Tropicario	Suma	Magnitud:	1,00	1,00	100,00%		1,00	100,00%	
	Tipo de anualización	Recursos \$:	\$421,46	\$411,84	97,72%			\$363,48	86,24%
2 - Realizar 5 Documento(s) técnicos sobre el estado de enriquecimiento de la colección viva del tropicario	Suma	Magnitud:	1,00	1,00	100,00%		1,00	100,00%	
	Tipo de anualización	Recursos \$:	\$410,20	\$408,36	99,55%			\$390,49	95,20%
3 - Dotar y mantener 1 Estación(es) de investigación del tropicario	Suma	Magnitud:	0,30	0,30	100,00%		0,30	100,00%	
	Tipo de anualización	Recursos \$:	\$1.039,85	\$1.031,11	99,16%			\$784,05	75,40%
8087-Investigación para la conservación de los ecosistemas y la flora de Bogotá D.C.			\$4.469,60	\$4.443,13	99,41%			\$4.320,51	96,66%
1 - Desarrollar 21 Investigación(es) asociadas al inventario florístico del Distrito	Suma	Magnitud:	6,00	6,00	100,00%		6,00	100,00%	
	Tipo de anualización	Recursos \$:	\$512,00	\$510,68	99,74%			\$510,68	99,74%
2 - Desarrollar 21 Investigación(es) que aporten al conocimiento sobre el cambio climático en Bogotá D.C.	Suma	Magnitud:	6,00	6,00	100,00%		6,00	100,00%	
	Tipo de anualización	Recursos \$:	\$310,48	\$310,36	99,96%			\$310,36	99,96%
3 - Realizar 21 Investigación(es) sobre la fauna prioritaria asociada a la flora del DC	Suma	Magnitud:	6,00	6,00	100,00%		6,00	100,00%	
	Tipo de anualización	Recursos \$:	\$445,26	\$438,86	98,56%			\$438,26	98,43%
4 - Desarrollar 47 Investigación(es) a través de los bancos de germoplasma Ex situ del JBB	Suma	Magnitud:	12,00	12,00	100,00%		12,00	100,00%	
	Tipo de anualización	Recursos \$:	\$986,20	\$981,83	99,56%			\$981,64	99,54%
5 - Desarrollar 3 Investigación(es) sobre los efectos de la naturaleza en la salud mental y física de las personas	Suma	Magnitud:	1,00	1,00	100,00%		1,00	100,00%	
	Tipo de anualización	Recursos \$:	\$59,80	\$59,60	99,67%			\$59,60	99,67%
6 - Desarrollar 21 Investigación(es) sobre ecología de restauración en el D.C.	Suma	Magnitud:	6,00	6,00	100,00%		6,00	100,00%	
	Tipo de anualización	Recursos \$:	\$374,92	\$374,67	99,93%			\$374,67	99,93%
7 - Desarrollar 24 Investigación(es) sobre los recursos fitogenéticos priorizados en el DC	Suma	Magnitud:	6,00	6,00	100,00%		6,00	100,00%	
	Tipo de anualización	Recursos \$:	\$451,53	\$451,18	99,92%			\$435,84	96,53%
8 - Realizar 5 Documento(s) para la gestión del conocimiento sobre la flora del D.C. producidos por el centro de investigación del JBB	Suma	Magnitud:	1,00	1,00	100,00%		1,00	100,00%	
	Tipo de anualización	Recursos \$:	\$1.329,41	\$1.315,95	98,99%			\$1.209,46	90,98%

TIPO DE ANUALIZACIÓN PROGRAMADA POR LA ENTIDAD: (S) Suma (K) Constante (C) Creciente (D) Decreciente

Versión: Seguimiento

Meta proyecto de inversión con tipo de anualización diferente a suma. Se debe observar el valor programado y ejecutado de sus magnitudes en cada vigencia.
La programación y ejecución de magnitud de metas de proyecto de inversión incluye la vigencia actual y la vigencia anterior según desagregación efectuada por la entidad, mientras que los recursos corresponden únicamente a la vigencia actual.

Plan de Desarrollo Distrital: 17 - Bogotá Camina Segura
Reporte de gestión e inversión por Entidad o Alcaldía Local
Fecha de Corte: 31/12/2025
0218-Jardín Botánico - Jose Celestino Mutis
En millones de pesos

2025							
Objetivo Estratégico / Programa / Meta Plan de Desarrollo / Indicador / Proyecto / Actividad	Programado	Compromisos / Contratado	%	Entregado	%	Giros	%
4 - Bogotá ordena su territorio y avanza en su acción climática	\$38.350,86	\$38.091,57	99,32%			\$33.457,35	87,24%
25 - Aumento de la resiliencia al cambio climático y reducción de la vulnerabilidad	\$38.350,86	\$38.091,57	99,32%			\$33.457,35	87,24%
2174 - Asistir técnicamente 25000 Huerta(s) urbanas en procesos de agricultura urbana	\$3.991,00	\$3.892,20	97,52%			\$3.838,93	96,19%
Indicador(es)							

(S) 4098 - Número de huertas urbanas implementadas

Año	Programación inicial del PD	Programación	Ejecución Vigencia	Avance			
				De la Vigencia		Transcurrido PD	
2024	2.000,00	2.160,00	2.164,00	100,19	☆	N/A	
2025	7.000,00	7.046,00	7.046,00	100,00	☆	100,00	☆
2026	8.000,00	8.000,00		0,00	⊘	N/A	
2027	8.000,00	7.794,00		0,00	⊘	N/A	
Total	25.000,00	25.000,00	9.210,00	Al plan de desarrollo:		40,32	⊘

Retrasos y soluciones: No se presentaron retrasos en la ejecución.

Avances y Logros: En el marco del Plan de Desarrollo Distrital Bogotá Camina Segura, con corte al 31 de diciembre de 2025, la Subdirección Técnica, a través del grupo de Agricultura Urbana, realizó 7.046 asistencias técnicas en 20 localidades del Distrito.

De manera específica, durante el mes de noviembre se llevaron a cabo 444 asistencias técnicas, con lo cual se dio cumplimiento a la meta establecida para la vigencia 2025. Este resultado se articula con el proceso de fortalecimiento de huertas urbanas, cuya meta para la vigencia fue de 5.680 huertas.

8018-Fortalecimiento de la agricultura urbana en el Distrito Capital como estrategia de adaptación al cambio climático y dinamización económica Bogotá D.C.	\$3.991,00	\$3.892,20	97,52%			\$3.838,93	96,19%
1 - Capacitar 20000 Persona(s) en técnicas y tecnologías agroecológicas para la producción en huertas urbanas y periurbanas y promoción del consumo de alimentos sanos e inocuos	Suma	Magnitud: 6.878,00	6.878,00	100,00%		6.878,00	100,00%
	Tipo de anualización	Recursos \$:	\$678,57	\$678,58	100,00%		\$678,58
2 - Asistir 25000 Huerta(s) técnicamente y/o con transferencia tecnológica para la producción en huertas urbanas y periurbanas	Suma	Magnitud: 7.046,00	7.046,00	100,00%		7.046,00	100,00%
	Tipo de anualización	Recursos \$:	\$512,94	\$512,94	100,00%		\$507,92
3 - Fortalecer 15000 Huerta(s) urbanas y periurbanas con el suministro de semillas, insumos y/o herramientas básicas para el mejoramiento productivo	Suma	Magnitud: 5.680,00	5.680,00	100,00%		5.680,00	100,00%
	Tipo de anualización	Recursos \$:	\$1.611,49	\$1.512,68	93,87%		\$1.472,14
4 - Fortalecer 1 Estrategia(s) de promoción y comercialización de productos de la agricultura urbana y periurbana articulada a mercados campesinos	Constante	Magnitud: 1,00	1,00	100,00%		1,00	100,00%
	Tipo de anualización	Recursos \$:	\$313,82	\$313,82	100,00%		\$312,59
5 - Fortalecer 19 Reed(es) locales y la red Distrital de agricultores urbanos y periurbanos, como espacios organizativos de gestión comunitaria e intercambio de saberes y experiencia	Constante	Magnitud: 19,00	19,00	100,00%		19,00	100,00%
	Tipo de anualización	Recursos \$:	\$213,59	\$213,59	100,00%		\$213,59
6 - Fortalecer 100 Porcentaje de la estrategia de rutas agroecológicas en torno a huertas autosostenibles de la ciudad-región	Crecente	Magnitud: 30,00	30,00	100,00%		30,00	100,00%
	Tipo de anualización	Recursos \$:	\$179,17	\$179,17	100,00%		\$179,17
7 - Consolidar 20 Banco(s) de semillas agroecológicas de semillas en el Distrito	Suma	Magnitud: 3,00	3,00	100,00%		3,00	100,00%
	Tipo de anualización	Recursos \$:	\$137,81	\$137,81	100,00%		\$136,28
8 - Producir 4 Publicación(es) para la promoción y fortalecimiento de la agricultura urbana y periurbana	Suma	Magnitud: 0,70	0,70	100,00%		0,70	100,00%
	Tipo de anualización	Recursos \$:	\$33,27	\$33,27	100,00%		\$33,27
9 - Fortalecer 100 Porcentaje de la coordinación interinstitucional para la promoción de la agricultura urbana y periurbana.	Constante	Magnitud: 100,00	100,00	100,00%		100,00	100,00%
	Tipo de anualización	Recursos \$:	\$113,92	\$113,92	100,00%		\$112,06
10 - Fortalecer 1 Agroparque(s) existente y generar un nuevo agroparque como estrategia de intervención territorial para el establecimiento de huertas comunitarias urbanas y periurbanas en el Distrito	Constante	Magnitud: 1,00	1,00	100,00%		1,00	100,00%
	Tipo de anualización	Recursos \$:	\$35,96	\$35,96	100,00%		\$34,10

TIPO DE ANUALIZACIÓN PROGRAMADA POR LA ENTIDAD: (S) Suma (K) Constante (C) Crecente (D) Decreciente

Versión: Seguimiento

Meta proyecto de inversión con tipo de anualización diferente a suma. Se debe observar el valor programado y ejecutado de sus magnitudes en cada vigencia.
 La programación y ejecución de magnitud de metas de proyecto de inversión incluye la vigencia actual y la vigencia anterior según desagregación efectuada por la entidad, mientras que los recursos corresponden únicamente a la vigencia actual.

Plan de Desarrollo Distrital: 17 - Bogotá Camina Segura
Reporte de gestión e inversión por Entidad o Alcaldía Local
Fecha de Corte: 31/12/2025
0218-Jardín Botánico - Jose Celestino Mutis
En millones de pesos

			2025						
Objetivo Estratégico / Programa / Meta Plan de Desarrollo / Indicador / Proyecto / Actividad			Programado	Compromisos / Contratado	%	Entregado	%	Giros	%
11 - Implementar 100 Porciento del cluster entorno a huertas en transición agroecológica	Creciente	Magnitud:	40,00	40,00	100,00%	40,00	100,00%		
	Tipo de anualización	Recursos \$:	\$160,46	\$160,46	100,00%			\$159,23	99,23%
2176 - Consolidar 5 Bosque(s) urbanos como aporte al mejoramiento de coberturas vegetales			\$3.187,97	\$3.187,97	100,00%			\$2.549,70	79,98%
Indicador(es)									

(S) 4100 - Número de bosques urbanos registrados

Año	Programación inicial del PD	Programación	Ejecución Vigencia	Avance		
				De la Vigencia	Transcurrido PD	
2024	0,50	0,50	0,50	100,00	⊕	N/A
2025	1,50	1,50	1,50	100,00	⊕	100,00
2026	2,00	2,00		0,00	⊖	N/A
2027	1,00	1,00		0,00	⊖	N/A
Total	5,00	5,00	2,00	Al plan de desarrollo:		44,44

Retrasos y soluciones: No se presentaron retrasos en la ejecución.

Avances y Logros: A corte de 31 de diciembre de 2025, se proyectó la incorporación de dos (2) nuevos bosques urbanos, para lo cual se han adelantaron las siguientes acciones:

Bosque Urbano Canal Boyacá: Durante el mes de diciembre, se consolidó el expediente técnico del Bosque Urbano, el cual fue revisado y aprobado por la Secretaría Distrital de Ambiente (SDA), confirmando el cumplimiento de los requisitos establecidos para su incorporación al Sistema de Información para la Gestión del Arbolado Urbano (SIGAU). Esta aprobación habilitó al Jardín Botánico de Bogotá para realizar el registro oficial del bosque urbano en dicha plataforma.

Bosque Urbano Gran Granada: Se encuentra registrado en el SIGAU y en fase de implementación del Plan de Trabajo. Adicionalmente, durante el mes de noviembre se acompañaron acciones de ciencia ciudadana y procesos de participación comunitaria, fortaleciendo la apropiación social del bosque urbano.

7992-Consolidación de las coberturas vegetales como estrategia de adaptación y mitigación al cambio climático en el Distrito Capital. Bogotá D.C.			\$3.187,97	\$3.187,97	100,00%			\$2.549,70	79,98%
1 - Mantener actualizada 1 Base(s) de datos del sistema de información para la gestión del arbolado urbano, de acuerdo a las competencias establecidas para el Jardín Botánico	Constante	Magnitud:	1,00	1,00	100,00%				
	Tipo de anualización	Recursos \$:	\$1.748,70	\$1.748,70	100,00%			\$1.387,09	79,32%
2 - Mantener 6 Herramienta(s) tecnológicas en operación requeridas para la información de coberturas vegetales en Bogotá	Constante	Magnitud:	6,00	6,00	100,00%				
	Tipo de anualización	Recursos \$:	\$645,90	\$645,90	100,00%			\$572,05	88,57%
3 - Intervenir 12 Bosque(s) urbanos como aporte al mejoramiento de las coberturas vegetales	Creciente	Magnitud:	9,00	9,00	100,00%				
	Tipo de anualización	Recursos \$:	\$327,04	\$327,04	100,00%			\$257,03	78,59%
4 - Vincular 26000 Persona(s) en procesos de gestión de las coberturas vegetales	Suma	Magnitud:	10.259,00	10.259,00	100,00%				
	Tipo de anualización	Recursos \$:	\$466,33	\$466,33	100,00%			\$333,53	71,52%
2180 - Desarrollar 1 Estrategia(s) de renovación urbana verde con coberturas vegetales biodiversas			\$4.954,04	\$4.954,04	100,00%			\$4.514,47	91,13%
Indicador(es)									

(S) 4104 - Porcentaje de avance en el desarrollo de la estrategia de reverdecimiento urbano

Año	Programación inicial del PD	Programación	Ejecución Vigencia	Avance		
				De la Vigencia	Transcurrido PD	
2024	10,00	10,00	10,00	100,00	⊕	N/A
2025	30,00	30,00	30,00	100,00	⊕	100,00
2026	30,00	30,00		0,00	⊖	N/A
2027	30,00	30,00		0,00	⊖	N/A
Total	100,00	100,00	40,00	Al plan de desarrollo:		44,44

Retrasos y soluciones: No se presentaron retrasos en la ejecución.

Avances y Logros: Con corte al 31 de diciembre de 2025, se dio continuidad a las mesas de trabajo con la Secretaría Distrital de Ambiente (SDA) para la coordinación de lineamientos asociados al enfoque de reverdecimiento en el marco de la estrategia de renovación urbana. En este contexto, se realizaron reuniones de seguimiento a la ZUMA Apogeo, incluyendo una sesión llevada a cabo el 16 de diciembre de 2025, cuyo objetivo fue revisar el diseño propuesto por la Subdirección de Ecorurbanismo para la intervención en la Avenida Villavicencio, orientada a la renaturalización de un corredor urbano.

En el desarrollo de esta estrategia, el Jardín Botánico de Bogotá (JBB) incorporó el incremento de coberturas vegetales urbanas mediante la plantación de árboles, con una meta de 6.000 individuos vegetales para la vigencia 2025. Como resultado, se realizó la plantación de 6.007 árboles y arbustos, de los cuales 1.007 fueron establecidos durante el mes de diciembre, correspondientes a especies como chicalá amarillo, fucsia boliviana, guayacán de Manizales, pino romerón, cayeno, cerezo y cucharo.

7992-Consolidación de las coberturas vegetales como estrategia de adaptación y mitigación al cambio climático en el Distrito Capital. Bogotá D.C.			\$4.954,04	\$4.954,04	100,00%			\$4.514,47	91,13%
--	--	--	-------------------	-------------------	----------------	--	--	-------------------	---------------

TIPO DE ANUALIZACIÓN PROGRAMADA POR LA ENTIDAD: (S) Suma (K) Constante (C) Creciente (D) Decreciente

Versión: Seguimiento

Meta proyecto de inversión con tipo de anualización diferente a suma. Se debe observar el valor programado y ejecutado de sus magnitudes en cada vigencia.
 La programación y ejecución de magnitud de metas de proyecto de inversión incluye la vigencia actual y la vigencia anterior según desagregación efectuada por la entidad, mientras que los recursos corresponden únicamente a la vigencia actual.

Plan de Desarrollo Distrital: 17 - Bogotá Camina Segura
Reporte de gestión e inversión por Entidad o Alcaldía Local
Fecha de Corte: 31/12/2025
0218-Jardín Botánico - Jose Celestino Mutis
En millones de pesos

			2025						
Objetivo Estratégico / Programa / Meta Plan de Desarrollo / Indicador / Proyecto / Actividad			Programado	Compromisos / Contratado	%	Entregado	%	Giros	%
5 - Plantar 20000 Arbo(es) urbanos como aporte a la estrategia de reverdecimiento urbano	Suma	Magnitud:	6.007,00	6.007,00	100,00%	6.007,00	100,00%		
	Tipo de anualización	Recursos \$:	\$1.123,28	\$1.123,28	100,00%			\$914,30	81,40%
6 - Garantizar 100 Porciento de la gestión administrativa y operativa para la consolidación de las coberturas vegetales	Constante	Magnitud:	100,00	100,00	100,00%	100,00	100,00%		
	Tipo de anualización	Recursos \$:	\$1.529,51	\$1.529,51	100,00%			\$1.425,48	93,20%
7 - Producir 1000000 Plantulas requeridas en la consolidación de la coberturas vegetales	Suma	Magnitud:	310.596,00	310.596,00	100,00%	310.596,00	100,00%		
	Tipo de anualización	Recursos \$:	\$1.516,94	\$1.516,94	100,00%			\$1.426,54	94,04%
8 - Generar 30 Producto(s) de investigación, desarrollo e innovación para la gestión de las coberturas vegetales urbanas y rurales de Bogotá	Suma	Magnitud:	9,00	9,00	100,00%	9,00	100,00%		
	Tipo de anualización	Recursos \$:	\$784,31	\$784,31	100,00%			\$748,15	95,39%
2190 - Lograr 780 Hectárea(s) en proceso de restauración ecológica con planeación y ejecución participativas			\$2.269,11	\$2.269,11	100,00%			\$1.862,37	82,07%
Indicador(es)									

(S) 4114 - Número de hectáreas en proceso de restauración ecológica

Año	Programación inicial del PD	Programación	Ejecución Vigencia	Avance		
				De la Vigencia	Trascurrido PD	
2024	5,00	5,00	5,00	100,00	N/A	
2025	25,00	25,00	25,00	100,00	100,00	
2026	25,00	25,00		0,00	N/A	
2027	25,00	25,00		0,00	N/A	
Total	80,00	80,00	30,00	Al plan de desarrollo:	40,00	

Retrasos y soluciones: La ejecución del proyecto se desarrolla conforme a lo establecido en el cronograma de intervención, sin registrar retrasos a la fecha.

Avances y Logros: A corte de 31 de diciembre de 2025, se adelantaron actividades que permiten reportar un avance de 25,67 hectáreas en proceso de restauración. Durante el periodo reportado, se desarrollaron las siguientes acciones:

Gestión social: Se realizaron actividades de participación comunitaria asociadas a la plantación de individuos vegetales, con acompañamiento de la UAESP, en el proyecto San Isidro.

Implementación:

a. Preparación de terreno en 2,002 hectáreas, que incluyó actividades de control de tensionantes, trazado, estacado y ahoyado, distribuidas así:
 – San Isidro: 0,99 ha en los polígonos 6, 7 y 8.
 – Teusacá: 1,012 ha en el predio B8, polígonos 1, 3, 4 y 5, con control y manejo de retamo espinoso.

b. Ejecución de estrategias y diseños en 5,53169 hectáreas, mediante la plantación de 6.410 individuos vegetales, distribuidos de la siguiente manera:
 – Teusacá: 3,6819 ha, con 3.110 individuos, en el predio B8, polígonos 1, 3, 4 y 5.
 – San Isidro: 1,9235 ha, con 3.300 individuos, en los polígonos 6, 7 y 8.

c. Informe de ejecución: Se finalizó el informe de ejecución de los proyectos Teusacá y San Isidro – La Palmera.

Sostenibilidad: Se culminaron los planes de mantenimiento, seguimiento y monitoreo correspondientes a los proyectos de Teusacá y San Isidro, garantizando la sostenibilidad de las acciones de restauración implementadas.

7992-Consolidación de las coberturas vegetales como estrategia de adaptación y mitigación al cambio climático en el Distrito Capital. Bogotá D.C.			\$2.269,11	\$2.269,11	100,00%			\$1.862,37	82,07%
9 - Intervenir 80 Hectárea(s) en proceso de restauración ecológica	Suma	Magnitud:	25,00	25,00	100,00%	25,00	100,00%		
	Tipo de anualización	Recursos \$:	\$2.269,11	\$2.269,11	100,00%			\$1.862,37	82,07%
2191 - Mantener 200000 Metro(s) cuadrado(s) de jardinería			\$9.102,58	\$9.102,58	100,00%			\$7.097,97	77,98%
Indicador(es)									

(C) 4115 - Número de metros cuadrados de jardinería convencional y biodiversa mantenidos

Año	Programación inicial del PD	Programación	Ejecución Vigencia	Avance		
				De la Vigencia	Trascurrido PD	
2024	140.000,00	140.000,00	140.000,00	100,00	N/A	
2025	155.000,00	155.000,00	155.000,00	100,00	100,00	
2026	175.000,00	175.000,00		0,00	N/A	
2027	200.000,00	200.000,00		0,00	N/A	
Al plan de desarrollo:					26,23	

Retrasos y soluciones: Con corte a diciembre de 2025, no se presentan retrasos en la ejecución, la cual se desarrolla conforme al cronograma de intervención establecido.

Avances y Logros: A corte de 31 de diciembre de 2025, la Subdirección Técnica Operativa, a través de la línea de coberturas vegetales, culminó el mantenimiento correspondiente al quinto ciclo de 155.000 m².

Así mismo, en el marco del Convenio IDU-023-2025 y de otros compromisos institucionales, se adelantaron acciones de plantación, mantenimiento y riego, incluyendo la intervención en las columnas de la Calle 92 con Carrera 30 y el mantenimiento de los once (11) proyectos a cargo de este convenio.

Adicionalmente, se realizó mantenimiento en áreas críticas como la Plaza de los Mártires, RAPS Restrepo y el Deprimido de la Calle 94, las cuales requieren atención prioritaria debido a condiciones antrópicas y al crecimiento de arvenses.

TIPO DE ANUALIZACIÓN PROGRAMADA POR LA ENTIDAD: (S) Suma (K) Constante (C) Creciente (D) Decreciente

Versión: Seguimiento

Meta proyecto de inversión con tipo de anualización diferente a suma. Se debe observar el valor programado y ejecutado de sus magnitudes en cada vigencia.
 La programación y ejecución de magnitud de metas de proyecto de inversión incluye la vigencia actual y la vigencia anterior según desagregación efectuada por la entidad, mientras que los recursos corresponden únicamente a la vigencia actual.

Plan de Desarrollo Distrital: 17 - Bogotá Camina Segura
Reporte de gestión e inversión por Entidad o Alcaldía Local
Fecha de Corte: 31/12/2025
0218-Jardín Botánico - Jose Celestino Mutis
En millones de pesos

Objetivo Estratégico / Programa / Meta Plan de Desarrollo / Indicador / Proyecto / Actividad	2025					
	Programado	Compromisos / Contratado	%	Entregado	%	Giros

Finalmente, se dio inicio al contrato JBB-CTO-1316-2025, mediante el cual se adelantaron actividades de riego en áreas prioritarias con mayores necesidades hídricas, derivadas de procesos recientes de plantación o replante, así como en zonas con menores índices de precipitación

7992-Consolidación de las coberturas vegetales como estrategia de adaptación y mitigación al cambio climático en el Distrito Capital. Bogotá D.C.		\$9.102,58	\$9.102,58	100,00%			\$7.097,97	77,98%
10 - Mantener 200000 Metro(s) cuadrados de jardinería convencional y biodiversa	Creciente	Magnitud:	155.000,00	155.000,00	100,00%		155.000,00	100,00%
	Tipo de anualización	Recursos \$:	\$3.691,98	\$3.691,98	100,00%		\$3.142,51	85,12%
11 - Mantener 300000 Arbol(es) adultos para garantizar su establecimiento	Creciente	Magnitud:	300.000,00	300.000,00	100,00%		300.000,00	100,00%
	Tipo de anualización	Recursos \$:	\$5.410,60	\$5.410,60	100,00%		\$3.955,46	73,11%
2192 - Mantener 500000 Arbol(es) en zona urbana y rural en el Distrito Capital		\$9.201,86	\$9.056,21	98,42%			\$8.223,66	89,37%
Indicador(es)								

(C) 4116 - Número de árboles mantenido en zona urbana y rural

Año	Programación inicial del PD	Programación	Ejecución Vigencia	Avance			
				De la Vigencia		Transcurrido PD	
2024	185.000,00	198.000,00	198.211,00	100,11	☆	N/A	
2025	500.000,00	500.000,00	500.000,00	100,00	☆	100,00	☆
2026	500.000,00	500.000,00		100,00	☆	N/A	
2027	500.000,00	500.000,00		100,00	☆	N/A	
Al plan de desarrollo:						100,00	☆

Retrasos y soluciones: Con corte a diciembre de 2025, no se presentan retrasos en la ejecución, la cual se desarrolla conforme al cronograma de intervención establecido.

Avances y Logros: Con corte al 31 de diciembre de 2025, se realizó el mantenimiento de un total de 505.438 individuos vegetales, distribuidos de la siguiente manera:
 - 303.231 árboles adultos, intervenidos mediante tratamientos fitosanitarios para el manejo de plagas y enfermedades.
 - 192.133 árboles jóvenes, atendidos con labores de mantenimiento que incluyeron riego, fertilización, tutorado y control fitosanitario.
 - 10.074 individuos vegetales, mantenidos bajo criterios de restauración ecológica en áreas prioritizadas para la recuperación de ecosistemas.

7992-Consolidación de las coberturas vegetales como estrategia de adaptación y mitigación al cambio climático en el Distrito Capital. Bogotá D.C.		\$9.201,86	\$9.056,21	98,42%			\$8.223,66	89,37%
12 - Mantener 190000 Arbol(es) jóvenes para garantizar su desarrollo	Creciente	Magnitud:	190.000,00	190.000,00	100,00%		190.000,00	100,00%
	Tipo de anualización	Recursos \$:	\$7.046,25	\$6.900,60	97,93%		\$6.290,00	89,27%
13 - Mantener 10000 Individuo(s) vegetales con criterio de restauración ecológica	Constante	Magnitud:	10.000,00	10.000,00	100,00%		10.000,00	100,00%
	Tipo de anualización	Recursos \$:	\$264,16	\$264,16	100,00%		\$182,32	69,02%
14 - Caracterizar integralmente 50 Porciento del universo de los árboles patrimoniales y las coberturas vegetales icónicas	Creciente	Magnitud:	20,00	20,00	100,00%		20,00	100,00%
	Tipo de anualización	Recursos \$:	\$432,37	\$432,37	100,00%		\$311,32	72,00%
15 - Mantener 100 Porciento las colecciones vivas del Jardín Botánico de Bogotá	Constante	Magnitud:	100,00	100,00	100,00%		100,00	100,00%
	Tipo de anualización	Recursos \$:	\$1.459,08	\$1.459,08	100,00%		\$1.440,02	98,69%
2194 - Realizar 1182 Proceso(s) de participación ciudadana para la mitigación de las situaciones ambientales conflictivas y para la gestión comunitaria del riesgo de desastres		\$1.445,12	\$1.444,03	99,92%			\$1.391,35	96,28%
Indicador(es)								

(S) 4118 - Número de procesos de participación ciudadana implementadas

Año	Programación inicial del PD	Programación	Ejecución Vigencia	Avance			
				De la Vigencia		Transcurrido PD	
2024	20,00	20,00	20,00	100,00	☆	N/A	
2025	94,00	94,00	94,00	100,00	☆	100,00	☆
2026	93,00	93,00		0,00	!	N/A	
2027	93,00	93,00		0,00	!	N/A	
Total	300,00	300,00	114,00	Al plan de desarrollo:		40,71	!

Retrasos y soluciones: No se presentaron retrasos en el cumplimiento de los procesos

Avances y Logros: Del total proyectado para la vigencia 2025 a corte 31 de diciembre se cumplieron los 94 procesos, lo que permite el cierre de la vigencia 2025 cumpliendo con 100% de la meta

8096-Consolidación de acciones y procesos de educación ambiental y de participación para la comprensión de la conservación, el uso sostenible de la biodiversidad y los retos del cambio climático en Bogotá		\$1.445,12	\$1.444,03	99,92%			\$1.391,35	96,28%
---	--	-------------------	-------------------	---------------	--	--	-------------------	---------------

TIPO DE ANUALIZACIÓN PROGRAMADA POR LA ENTIDAD: (S) Suma (K) Constante (C) Creciente (D) Decreciente

Versión: Seguimiento

Meta proyecto de inversión con tipo de anualización diferente a suma. Se debe observar el valor programado y ejecutado de sus magnitudes en cada vigencia.
 La programación y ejecución de magnitud de metas de proyecto de inversión incluye la vigencia actual y la vigencia anterior según desagregación efectuada por la entidad, mientras que los recursos corresponden únicamente a la vigencia actual.

Plan de Desarrollo Distrital: 17 - Bogotá Camina Segura
Reporte de gestión e inversión por Entidad o Alcaldía Local
Fecha de Corte: 31/12/2025
0218-Jardín Botánico - Jose Celestino Mutis
En millones de pesos

		2025						
Objetivo Estratégico / Programa / Meta Plan de Desarrollo / Indicador / Proyecto / Actividad		Programado	Compromisos / Contratado	%	Entregado	%	Giros	%
1 - Implementar 300 Proceso(s) de participación ciudadana ambiental	Suma	94,00	94,00	100,00%	94,00	100,00%		
	Tipo de anualización	\$1.326,12	\$1.325,18	99,93%			\$1.272,50	95,96%
2 - Implementar 34 Proceso(s) de educación ambiental	Suma	10,00	10,00	100,00%	10,00	100,00%		
	Tipo de anualización	\$119,00	\$118,85	99,87%			\$118,85	99,87%
2196 - Vincular 2302200 Persona(s) en acciones de educación ambiental para la conservación de la biodiversidad, el agua y la gestión de riesgos de desastres		\$4.199,18	\$4.185,43	99,67%			\$3.978,90	94,75%
Indicador(es)								

(S) 4120 - Número de participantes en acciones o procesos de educación ambiental

Año	Programación inicial del PD	Programación	Ejecución Vigencia	Avance		
				De la Vigencia	Transcurrido PD	
2024	30.000,00	30.000,00	30.000,00	100,00	N/A	
2025	205.000,00	205.000,00	205.000,00	100,00	100,00	
2026	210.000,00	210.000,00		0,00	N/A	
2027	205.000,00	205.000,00		0,00	N/A	
Total	650.000,00	650.000,00	235.000,00	Al plan de desarrollo:		37,90

Retrasos y soluciones: No se registraron retrasos durante la ejecución de la meta

Avances y Logros: Del total proyectado para la vigencia 2025 a corte 31 de diciembre se cumplieron con las diferentes actividades de educación ambiental lo que permite el cierre de la vigencia 2025 cumpliendo con 100% de la meta

8096-Consolidación de acciones y procesos de educación ambiental y de participación para la comprensión de la conservación, el uso sostenible de la biodiversidad y los retos del cambio climático en Bogotá		\$4.199,18	\$4.185,43	99,67%			\$3.978,90	94,75%
3 - Vincular 650000 Persona(s) en acciones de educación ambiental	Suma	205.000,00	205.000,00	100,00%	205.000,00	100,00%		
	Tipo de anualización	\$2.336,82	\$2.335,91	99,96%			\$2.198,03	94,06%
4 - Acompañar 800 Espacio(s) ciudadanos, comunitarios e institucionales	Suma	230,00	228,00	99,13%	228,00	99,13%		
	Tipo de anualización	\$569,59	\$560,37	98,38%			\$555,35	97,50%
5 - Implementar 40 Agenda(s) temáticas de educación ambiental	Suma	12,00	12,00	100,00%	12,00	100,00%		
	Tipo de anualización	\$518,43	\$515,42	99,42%			\$451,79	87,15%
6 - Generar 20 Producto(s) de investigación socioambiental	Suma	6,00	6,00	100,00%	6,00	100,00%		
	Tipo de anualización	\$596,10	\$595,79	99,95%			\$595,79	99,95%
7 - Realizar 41 Reporte(s) de seguimiento a la gestión de la subdirección educativa y cultural en el cumplimiento de los compromisos adquiridos en las instancias, espacios, políticas públicas, acuerdos e instrumentos de gobernanza	Suma	12,00	12,00	100,00%	12,00	100,00%		
	Tipo de anualización	\$178,24	\$177,94	99,83%			\$177,94	99,83%
5 - Bogotá confía en su gobierno		\$16.591,86	\$16.556,88	99,79%			\$15.273,76	92,06%
33 - Fortalecimiento institucional para un gobierno confiable		\$16.591,86	\$16.556,88	99,79%			\$15.273,76	92,06%
2306 - Realizar el 100 % de las acciones para el mejoramiento de la capacidad de gestión pública del sector ambiente		\$16.591,86	\$16.556,88	99,79%			\$15.273,76	92,06%
Indicador(es)								

(S) 4230 - Porcentaje de avance en el fortalecimiento institucional

Año	Programación inicial del PD	Programación	Ejecución Vigencia	Avance		
				De la Vigencia	Transcurrido PD	
2024	25,00	25,00	24,50	98,00	N/A	
2025	25,00	25,00	24,75	99,00	99,49	
2026	25,00	25,00		0,00	N/A	
2027	25,00	25,00		0,00	N/A	
Total	100,00	100,00	49,25	Al plan de desarrollo:		65,67

Retrasos y soluciones: Para la vigencia, la actividad de mantenimiento preventivo de equipos de hardware registró un avance del 39 %, debido a la incorporación de nuevos equipos y la baja de equipos existentes, lo cual modificó el universo inicialmente programado. Como medida de ajuste, se priorizó la ejecución de los mantenimientos con base en diagnósticos técnicos de los equipos que requerían intervención. Para la vigencia 2026, se proyecta el cronograma de mantenimiento considerando desde el inicio los equipos que, conforme a su estado técnico, requieren acciones de mantenimiento preventivo.

Avances y Logros: A corte de 31 de diciembre de 2025, se avanzó de manera significativa en la implementación de la Meta 2 – Plan de Sostenibilidad MIPG, mediante la construcción participativa de la planeación estratégica institucional. Este ejercicio permitió consolidar acciones orientadas al reconocimiento, posicionamiento, promoción y modernización institucional, fortaleciendo el desempeño organizacional y el cumplimiento de los objetivos estratégicos. Las acciones desarrolladas facilitaron el seguimiento permanente a la planeación institucional a través de las herramientas de gestión, mejorando la toma de decisiones y la eficiencia institucional. Como resultado de la ejecución del plan de acción, se evidenció una mejora en el Índice de Desempeño Institucional (IDI), posicionando al Jardín Botánico de Bogotá en el puesto 9 entre 3.336 entidades territoriales y en el puesto 4 entre las entidades distritales.

En el componente de fortalecimiento de Tecnologías de la Información, se ejecutó el 100 % de las actividades programadas, incluyendo la adquisición del servicio de conectividad para la interconexión de sedes, la compra de equipos de cómputo, la contratación de servicios de nube pública, la renovación del soporte y licenciamiento del software de seguridad perimetral y la adquisición de licencias para puntos de acceso inalámbrico, garantizando la continuidad, seguridad y modernización de la infraestructura tecnológica.

TIPO DE ANUALIZACIÓN PROGRAMADA POR LA ENTIDAD: (S) Suma (K) Constante (C) Creciente (D) Decreciente

Versión: Seguimiento

Meta proyecto de inversión con tipo de anualización diferente a suma. Se debe observar el valor programado y ejecutado de sus magnitudes en cada vigencia.
 La programación y ejecución de magnitud de metas de proyecto de inversión incluye la vigencia actual y la vigencia anterior según desagregación efectuada por la entidad, mientras que los recursos corresponden únicamente a la vigencia actual.

Plan de Desarrollo Distrital: 17 - Bogotá Camina Segura
Reporte de gestión e inversión por Entidad o Alcaldía Local
Fecha de Corte: 31/12/2025
0218-Jardín Botánico - Jose Celestino Mutis
En millones de pesos

			2025				
Objetivo Estratégico / Programa / Meta Plan de Desarrollo / Indicador / Proyecto / Actividad	Programado	Compromisos / Contratado	%	Entregado	%	Giros	%
Por su parte, en gestión documental se avanzó en la actualización del Plan Institucional de Archivos (PINAR) y de las Tablas de Retención Documental (TRD), así como en la elaboración y ajuste de procedimientos y formatos del proceso. Adicionalmente, se realizaron las transferencias documentales primarias, los procesos técnicos en el Archivo Central y las capacitaciones programadas en gestión documental conforme al Plan Institucional de Capacitación, fortaleciendo el cumplimiento normativo y la gestión de la información institucional.							
8100-Fortalecimiento de las capacidades organizacionales, físicas y tecnológicas del Jardín Botánico José Celestino Mutis Bogotá D.C.	\$16.591,86	\$16.556,88	99,79%			\$15.273,76	92,06%
1 - Cumplir 100 Porciento de la Planeación estratégica del Jardín Botánico José Celestino Mutis	Constante Magnitud: 100,00	100,00	100,00%	100,00	100,00%		
	Tipo de anualización Recursos \$: \$7.932,83	\$7.919,43	99,83%			\$7.424,61	93,59%
2 - Mantener 100 Porciento del cumplimiento del plan de sostenibilidad MIPG Del Jardín Botánico José Celestino Mutis	Constante Magnitud: 100,00	100,00	100,00%	100,00	100,00%		
	Tipo de anualización Recursos \$: \$954,10	\$954,10	100,00%			\$917,82	96,20%
3 - Ejecutar 100 Porciento del plan de acción de fortalecimiento de TI del Jardín Botánico José Celestino Mutis	Constante Magnitud: 100,00	96,00	96,00%	96,00	96,00%		
	Tipo de anualización Recursos \$: \$3.407,48	\$3.400,78	99,80%			\$3.285,15	96,41%
4 - Actualizar 100 Porciento de los procesos de almacenamiento, clasificación y análisis de la documentación física y electrónica del Jardín Botánico José Celestino Mutis	Constante Magnitud: 100,00	100,00	100,00%	100,00	100,00%		
	Tipo de anualización Recursos \$: \$471,88	\$471,88	100,00%			\$435,62	92,32%
5 - Mantener y adecuar 1 Sede(s) del Jardín Botánico José Celestino Mutis	Constante Magnitud: 1,00	1,00	100,00%	1,00	100,00%		
	Tipo de anualización Recursos \$: \$2.130,03	\$2.129,85	99,99%			\$1.668,57	78,34%
6 - Fortalecer 100 Porciento de los procesos de comunicaciones y mercadeo del Jardín Botánico José Celestino Mutis	Constante Magnitud: 100,00	99,00	99,00%	99,00	99,00%		
	Tipo de anualización Recursos \$: \$1.695,54	\$1.680,84	99,13%			\$1.541,99	90,94%
Total Entidad o Alcaldía Local	\$61.283,83	\$60.942,89	99,44%			\$54.589,64	89,08%

TIPO DE ANUALIZACION PROGRAMADA POR LA ENTIDAD: (S) Suma (K) Constante (C) Creciente (D) Decreciente

Versión: Seguimiento

Meta proyecto de inversión con tipo de anualización diferente a suma. Se debe observar el valor programado y ejecutado de sus magnitudes en cada vigencia.
 La programación y ejecución de magnitud de metas de proyecto de inversión incluye la vigencia actual y la vigencia anterior según desagregación efectuada por la entidad, mientras que los recursos corresponden únicamente a la vigencia actual.

Plan de Desarrollo Distrital: 17 - Bogotá Camina Segura

Reporte de gestión e inversión por Entidad o Alcaldía Local

Fecha de Corte: 31/12/2025

CÁLCULO DEL PORCENTAJE DE AVANCE DE LOS INDICADORES SEGÚN TIPO DE ANUALIZACIÓN

SUMA

A la vigencia	Ejecutado vigencia / Programado Vigencia
Al transcurrido del Plan	Suma Ejecutado a la Vigencia del Informe / Suma Programado a la Vigencia del Informe
Plan de Desarrollo	Suma Ejecutado a la Vigencia del Informe / Total Programado para el Plan

CONSTANTE

La ejecución es independiente en cada vigencia

A la vigencia	Ejecutado Vigencia / Programado Vigencia
Al transcurrido del Plan	Promedio Ejecutado de los años programados a la vigencia seleccionada / Promedio Programado a la Vigencia Seleccionada
Plan de Desarrollo	Promedio Ejecutado de los años programados / Promedio Años Programados del Plan

CRECIENTE SIN LÍNEA BASE

La ejecución, es el último valor reportado por la entidad sin importar la vigencia

A la vigencia	Última Ejecución a la Vigencia del Informe / Programado Vigencia
Al transcurrido del Plan	Última ejecución a la Vigencia del Informe / Programado Vigencia del Informe
Plan de Desarrollo	Última ejecución del Plan / Programado para el Plan

CRECIENTE CON LÍNEA BASE

La ejecución, es el último valor reportado por la entidad sin importar la vigencia

La línea base debe ser menor o igual al valor de la primera vigencia programada. En caso de ser mayor, el resultado será cero.

Si el resultado del cálculo es negativo el porcentaje de avance se colocará en 0

A la vigencia	(Ejecutado Vigencia - Ejecutado Vigencia Anterior) / (Programado Vigencia - Ejecutado Vigencia Anterior) Para la primer vigencia, el ejecutado vigencia anterior es la línea base Si el programado es igual a la línea base y el ejecutado es superior a lo programado: (Ejecutado Vigencia - Línea base) / (Programado para el Plan - línea base)
Al transcurrido del Plan	(Última Ejecución a la Vigencia del Informe - línea base) / (Programado en la Vigencia del Informe - línea base) Si el programado es igual a la línea base y el ejecutado es superior a lo programado: (Última Ejecución a la Vigencia del Informe - línea base) / (Programado para el Plan - línea base)
Plan de Desarrollo	(Última Ejecución del Plan - línea base) / (Programado para el Plan - línea base)

DECRECIENTE SIN LÍNEA BASE

La ejecución, es el último valor reportado por la entidad sin importar la vigencia

A la vigencia	Programado Vigencia / Última Ejecución a la Vigencia
Al transcurrido del Plan	Programado vigencia / Última Ejecución a la Vigencia del Informe
Plan de Desarrollo	Programado para el Plan / Última Ejecución

DECRECIENTE CON LÍNEA BASE

La ejecución, es el último valor reportado por la entidad sin importar la vigencia

La línea base debe ser menor o igual al valor de la primera vigencia programada. En caso de ser mayor, el resultado será cero.


Si el resultado del cálculo es negativo el porcentaje de avance se colocará en 0


A la vigencia	(Ejecutado Vigencia - Ejecutado Vigencia Anterior) / (Programado Vigencia - Ejecutado Vigencia Anterior) Para la primer vigencia, el ejecutado vigencia anterior es la línea base Si el programado es igual a la línea base y el ejecutado es superior a lo programado: (Ejecutado Vigencia - Línea base) / (Programado para el Plan - línea base)
Al transcurrido del Plan	(Última Ejecución a la Vigencia del Informe - línea base) / (Programado en la Vigencia del Informe - línea base) Si el programado es igual a la línea base y el ejecutado es superior a lo programado: (Última Ejecución a la Vigencia del Informe - línea base) / (Programado para el Plan - línea base)
Plan de Desarrollo	(Última Ejecución del Plan - línea base) / (Programado para el Plan - línea base)


GIROS

El cálculo de porcentaje de giros es el resultado de Giros / Programado

RANGOS DE AVANCE DE LOS INDICADORES

 >=0y<=50

 >50y<=79

 >79y<=90

 >90