

Plan de Desarrollo Distrital: 17 - Bogotá Camina Segura
Reporte de gestión e inversión por Entidad o Alcaldía Local

Fecha de Corte:
0218-Jardín Botánico - Jose Celestino Mutis
 En millones de pesos

Objetivo Estratégico / Programa / Meta Plan de Desarrollo / Indicador / Proyecto / Actividad	2024					
	Programado	Compromisos / Contratado	%	Entregado	%	Giros
3 - Bogotá confía en su potencial	\$2.765,60	\$1.477,73	53,43%			\$109,37
18 - Ciencia, tecnología e innovación-CTel para desarrollar nuestro potencial y promover el de nuestros vecinos regionales	\$2.765,60	\$1.477,73	53,43%			\$109,37
2116 - Generar 163 Producto(s) de investigación desarrollo e innovación para fortalecer al Jardín Botánico José Celestino Mutis como Centro de Investigación	\$2.765,60	\$1.477,73	53,43%			\$109,37
Indicador(es)						

(S) 4038 - Número de productos de conocimiento para la conservación de la biodiversidad generados

Año	Programación inicial del PD	Programación	Ejecución Vigencia	Avance	
				De la Vigencia	Trascurrido PD
2024	12,00	12,00	5,90	49,17	49,17
2025	44,00	44,00			N/A
2026	44,00	44,00			N/A
2027	63,00	63,00			N/A
Total	163,00	163,00	5,90	Al plan de desarrollo:	3,62

Retrasos y soluciones: Durante el mes de reporte no se presentaron retrasos en la ejecución de las metas asociadas al Proyecto de Inversión.

Avances y Logros: Durante el mes de reporte, las metas asociadas al Proyecto de Inversión fueron desarrolladas de acuerdo con la Programación establecida y Aprobada.

8073-Investigación fortalecimiento del tropicario del Jardín Botánico de Bogotá como estrategia para la conservación ex situ de la flora colombiana. Bogotá D.C.			\$868,88	\$247,48	28,48%			\$13,37	1,54%
1 - Desarrollar 5 Investigación(es) para entender la adaptación de la especies en el Tropicario	Tipo de anualización	Recursos \$:	\$125,62	\$77,10	61,38%			\$5,37	4,27%
	Suma	Magnitud:	1,00	0,50	50,00%	0,50	50,00%		
2 - Realizar 5 Documento(s) técnicos sobre el estado de enriquecimiento de la colección viva del tropicario	Tipo de anualización	Recursos \$:	\$123,94	\$91,37	73,72%			\$5,53	4,46%
	Suma	Magnitud:	1,00	0,43	43,00%	0,43	43,00%		
3 - Dotar y mantener 1 Estación(es) de investigación del tropicario	Tipo de anualización	Recursos \$:	\$619,32	\$79,01	12,76%			\$2,47	0,40%
	Suma	Magnitud:	0,10	0,06	60,00%	0,06	60,00%		
8087-Investigación para la conservación de la flora de los ecosistemas y la flora de Bogotá D.C.			\$1.896,72	\$1.230,25	64,86%			\$96,00	5,06%
1 - Desarrollar 21 Investigación(es) asociadas al inventario florístico del Distrito	Tipo de anualización	Recursos \$:	\$72,83	\$72,83	100,00%			\$7,17	9,84%
	Suma	Magnitud:	1,00	0,50	50,00%	0,50	50,00%		
2 - Desarrollar 21 Investigación(es) que aporten al conocimiento sobre el cambio climático en Bogotá D.C.	Tipo de anualización	Recursos \$:	\$116,87	\$86,60	74,10%			\$2,18	1,87%
	Suma	Magnitud:	1,00	0,50	50,00%	0,50	50,00%		
3 - Realizar 21 Investigación(es) sobre la fauna prioritaria asociada a la flora del DC	Tipo de anualización	Recursos \$:	\$110,83	\$110,83	100,00%			\$5,88	5,31%
	Suma	Magnitud:	1,00	0,50	50,00%	0,50	50,00%		
4 - Desarrollar 47 Investigación(es) a través de los bancos de germoplasma Ex situ del JBB	Tipo de anualización	Recursos \$:	\$444,27	\$276,19	62,17%			\$8,58	1,93%
	Suma	Magnitud:	4,00	2,00	50,00%	2,00	50,00%		
5 - Desarrollar 3 Investigación(es) sobre los efectos de la naturaleza en la salud mental y física de las personas	Tipo de anualización	Recursos \$:	\$0,00	\$0,00				\$0,00	
	Suma	Magnitud:	0,00	0,00		0,00			
6 - Desarrollar 21 Investigación(es) sobre ecología de restauración en el D.C.	Tipo de anualización	Recursos \$:	\$94,94	\$86,03	90,62%			\$3,32	3,50%
	Suma	Magnitud:	1,00	0,50	50,00%	0,50	50,00%		
7 - Desarrollar 24 Investigación(es) sobre los recursos fitogenéticos priorizados en el DC	Tipo de anualización	Recursos \$:	\$302,13	\$129,89	42,99%			\$10,23	3,39%
	Suma	Magnitud:	3,00	1,40	46,67%	1,40	46,67%		
8 - Realizar 5 Documento(s) para la gestión del conocimiento sobre la flora del D.C. producidos por el centro de investigación del JBB	Tipo de anualización	Recursos \$:	\$754,85	\$467,88	61,98%			\$58,64	7,77%
	Suma	Magnitud:	1,00	0,44	44,00%	0,44	44,00%		
4 - Bogotá ordena su territorio y avanza en su acción climática			\$10.208,88	\$5.802,24	56,84%			\$409,72	4,01%
25 - Aumento de la resiliencia al cambio climático y reducción de la vulnerabilidad			\$10.208,88	\$5.802,24	56,84%			\$409,72	4,01%
2174 - Asistir técnicamente 25000 Huerta(s) urbanas en procesos de agricultura urbana			\$1.605,77	\$1.107,26	68,96%			\$115,79	7,21%
Indicador(es)									

TIPO DE ANUALIZACIÓN PROGRAMADA POR LA ENTIDAD: (S) Suma (K) Constante (C) Creciente (D) Decreciente

Versión: Última versión oficial

Meta proyecto de inversión con tipo de anualización diferente a suma. Se debe observar el valor programado y ejecutado de sus magnitudes en cada vigencia.
 La programación y ejecución de magnitud de metas de proyecto de inversión incluye la vigencia actual y la vigencia anterior según desagregación efectuada por la entidad, mientras que los recursos corresponden únicamente a la vigencia actual.

Plan de Desarrollo Distrital: 17 - Bogotá Camina Segura
Reporte de gestión e inversión por Entidad o Alcaldía Local
Fecha de Corte:
0218-Jardín Botánico - Jose Celestino Mutis
En millones de pesos

2024									
Objetivo Estratégico / Programa / Meta Plan de Desarrollo / Indicador / Proyecto / Actividad	Programado	Compromisos / Contratado	%	Entregado	%	Giros	%		
(S) 4098 - Número de huertas urbanas implementadas									
	Año	Programación inicial del PD	Programación	Ejecución Vigencia	Avance				
					De la Vigencia	Trancurrido PD			
	2024	2.000,00	2.000,00	977,00	48,85	48,85			
	2025	7.000,00	7.000,00			N/A			
	2026	8.000,00	8.000,00			N/A			
	2027	8.000,00	8.000,00			N/A			
	Total	25.000,00	25.000,00	977,00	Al plan de desarrollo:		3,91		
Retrasos y soluciones:	Para el presente reporte no se evidencian retrasos y soluciones.								
Avances y Logros:	En el marco del Plan de Desarrollo Distrital, la Subdirección Técnica Operativa, a través del grupo de agricultura urbana se han realizado 977 asistencias técnicas en las localidades en este periodo se contó con la totalidad de los equipos técnicos del grupo de agricultura urbana, permitiendo abarcar las 19 localidades.								
8018-Fortalecimiento de la agricultura urbana en el Distrito Capital como estrategia de adaptación al cambio climático y dinamización económica Bogotá D.C.		\$1.605,77		\$1.107,26	68,96%			\$115,79	7,21%
1 - Capacitar 20000 Persona(s) en técnicas y tecnologías agroecológicas para la producción en huertas urbanas y periurbanas y promoción del consumo de alimentos sanos e inocuos	Tipo de anualización	Recursos \$:	\$224,88	\$224,88	100,00%			\$26,68	11,86%
	Suma	Magnitud:	2.000,00	245,00	12,25%		245,00	12,25%	
10 - Fortalecer 1 Agroparque(s) existente y generar un nuevo agroparque como estrategia de intervención territorial para el establecimiento de huertas comunitarias urbanas y periurbanas en el Distrito	Tipo de anualización	Recursos \$:	\$11,76	\$11,76	100,00%			\$0,00	0,00%
	Constante	Magnitud:	1,00	0,66	66,00%		0,66	66,00%	
11 - Implementar 100 Porciento del cluster entorno a huertas en transición agroecológica	Tipo de anualización	Recursos \$:	\$78,09	\$58,86	75,37%			\$1,44	1,84%
	Crecente	Magnitud:	12,00	2,00	16,67%		2,00	16,67%	
2 - Asistir 25000 Huerta(s) técnicamente y/o con transferencia tecnológica para la producción en huertas urbanas y periurbanas	Tipo de anualización	Recursos \$:	\$136,37	\$122,44	89,79%			\$7,23	5,30%
	Suma	Magnitud:	2.000,00	977,00	48,85%		977,00	48,85%	
3 - Fortalecer 15000 Huerta(s) urbanas y periurbanas con el suministro de semillas, insumos y/o herramientas básicas para el mejoramiento productivo	Tipo de anualización	Recursos \$:	\$883,77	\$430,08	48,66%			\$54,59	6,18%
	Suma	Magnitud:	1.500,00	790,00	52,67%		790,00	52,67%	
4 - Fortalecer 1 Estrategia(s) de promoción y comercialización de productos de la agricultura urbana y periurbana articulada a mercados campesinos	Tipo de anualización	Recursos \$:	\$81,01	\$69,35	85,61%			\$6,97	8,60%
	Constante	Magnitud:	1,00	0,65	65,00%		0,65	65,00%	
5 - Fortalecer 19 Red(es) locales y la red Distrital de agricultores urbanos y periurbanos, como espacios organizativos de gestión comunitaria e intercambio de saberes y experiencia	Tipo de anualización	Recursos \$:	\$45,67	\$45,67	100,00%			\$4,78	10,47%
	Constante	Magnitud:	19,00	19,00	100,00%		19,00	100,00%	
6 - Fortalecer 100 Porciento de la estrategia de rutas agroecológicas en torno a huertas autosostenibles de la ciudad-región	Tipo de anualización	Recursos \$:	\$62,50	\$62,50	100,00%			\$5,10	8,16%
	Crecente	Magnitud:	14,00	4,00	28,57%		4,00	28,57%	
7 - Consolidar 20 Banco(s) de semillas agroecológicas de semillas en el Distrito	Tipo de anualización	Recursos \$:	\$39,12	\$39,12	100,00%			\$4,96	12,68%
	Suma	Magnitud:	10,00	10,00	100,00%		10,00	100,00%	
8 - Producir 4 Publicación(es) para la promoción y fortalecimiento de la agricultura urbana y periurbana	Tipo de anualización	Recursos \$:	\$5,88	\$5,88	100,00%			\$0,00	0,00%
	Suma	Magnitud:	0,30	0,00	0,00%		0,00		
9 - Fortalecer 100 Porciento de la coordinación interinstitucional para la promoción de la agricultura urbana y periurbana.	Tipo de anualización	Recursos \$:	\$36,72	\$36,72	100,00%			\$4,04	11,00%
	Constante	Magnitud:	100,00	60,00	60,00%		60,00	60,00%	
2176 - Consolidar 5 Bosque(s) urbanos como aporte al mejoramiento de coberturas vegetales		\$672,85		\$168,00	24,97%			\$10,05	1,49%
Indicador(es)									

TIPO DE ANUALIZACIÓN PROGRAMADA POR LA ENTIDAD: (S) Suma (K) Constante (C) Crecente (D) Decreciente

Versión: Última versión oficial

Meta proyecto de inversión con tipo de anualización diferente a suma. Se debe observar el valor programado y ejecutado de sus magnitudes en cada vigencia.
 La programación y ejecución de magnitud de metas de proyecto de inversión incluye la vigencia actual y la vigencia anterior según desagregación efectuada por la entidad, mientras que los recursos corresponden únicamente a la vigencia actual.

Plan de Desarrollo Distrital: 17 - Bogotá Camina Segura
Reporte de gestión e inversión por Entidad o Alcaldía Local

Fecha de Corte:
0218-Jardín Botánico - Jose Celestino Mutis
En millones de pesos

		2024																																																												
Objetivo Estratégico / Programa / Meta Plan de Desarrollo / Indicador / Proyecto / Actividad		Programado	Compromisos / Contratado	%	Entregado	%	Giros	%																																																						
(S) 4100 - Número de bosques urbanos registrados		<table border="1"> <thead> <tr> <th rowspan="2">Año</th> <th rowspan="2">Programación inicial del PD</th> <th rowspan="2">Programación</th> <th rowspan="2">Ejecución Vigencia</th> <th colspan="2">Avance</th> </tr> <tr> <th>De la Vigencia</th> <th>Transcurrido PD</th> </tr> </thead> <tbody> <tr> <td>2024</td> <td>0,50</td> <td>0,50</td> <td>0,00</td> <td>0,00</td> <td>0,00</td> <td>0,00</td> <td></td> <td></td> </tr> <tr> <td>2025</td> <td>1,50</td> <td>1,50</td> <td></td> <td></td> <td></td> <td>N/A</td> <td></td> <td></td> </tr> <tr> <td>2026</td> <td>2,00</td> <td>2,00</td> <td></td> <td></td> <td></td> <td>N/A</td> <td></td> <td></td> </tr> <tr> <td>2027</td> <td>1,00</td> <td>1,00</td> <td></td> <td></td> <td></td> <td>N/A</td> <td></td> <td></td> </tr> <tr> <td>Total</td> <td>5,00</td> <td>5,00</td> <td>0,00</td> <td colspan="2">Al plan de desarrollo:</td> <td>0,00</td> <td></td> <td></td> </tr> </tbody> </table>						Año	Programación inicial del PD	Programación	Ejecución Vigencia	Avance		De la Vigencia	Transcurrido PD	2024	0,50	0,50	0,00	0,00	0,00	0,00			2025	1,50	1,50				N/A			2026	2,00	2,00				N/A			2027	1,00	1,00				N/A			Total	5,00	5,00	0,00	Al plan de desarrollo:		0,00				
Año	Programación inicial del PD	Programación	Ejecución Vigencia	Avance																																																										
				De la Vigencia	Transcurrido PD																																																									
2024	0,50	0,50	0,00	0,00	0,00	0,00																																																								
2025	1,50	1,50				N/A																																																								
2026	2,00	2,00				N/A																																																								
2027	1,00	1,00				N/A																																																								
Total	5,00	5,00	0,00	Al plan de desarrollo:		0,00																																																								
Retrasos y soluciones:		Para el presente reporte no se evidencian retrasos y soluciones.																																																												
Avances y Logros:		En el marco del Plan de Desarrollo Distrital, el Jardín Botánico José Celestino Mutis, a través del equipo de coberturas y el equipo social, adelantó actividades en el Bosque Urbano Canal Boyacá en conjunto La Secretaría de Ambiente y el Jardín Botánico iniciaron el proceso de consolidación de este Bosque Urbano de la localidad de Fontibón, cerca de 20 ciudadanos, la mayoría residentes del barrio Modelia, participaron en la primera reunión de mesa introductoria al Bosque Urbano, donde se dio a conocer esta estrategia de manejo silvicultural, cabe resaltar que este bosque urbano es uno de los 21 que contempló el actual Plan de Ordenamiento																																																												
7992-Consolidación de las coberturas vegetales como estrategia de adaptación y mitigación al cambio climático en el Distrito Capital. Bogotá D.C.		\$672,85	\$168,00	24,97%			\$10,05	1,49%																																																						
1 - Mantener actualizada 1 Base(s) de datos del sistema de información para la gestión del arbolado urbano, de acuerdo a las competencias establecidas para el Jardín Botánico	Tipo de anualización	Recursos \$:	\$516,49	\$73,83	14,29%		\$4,86	0,94%																																																						
	Constante	Magnitud:	1,00	0,50	50,00%	0,50	50,00%																																																							
2 - Mantener 6 Herramienta(s) tecnológicas en operación requeridas para la información de coberturas vegetales en Bogotá	Tipo de anualización	Recursos \$:	\$40,00	\$0,00	0,00%		\$0,00	0,00%																																																						
	Constante	Magnitud:	6,00	3,00	50,00%	3,00	50,00%																																																							
3 - Intervenir 12 Bosque(s) urbanos como aporte al mejoramiento de las coberturas vegetales	Tipo de anualización	Recursos \$:	\$98,96	\$76,77	77,58%		\$3,74	3,78%																																																						
	Creciente	Magnitud:	7,00	5,00	71,43%	5,00	71,43%																																																							
4 - Vincular 26000 Persona(s) en procesos de gestión de las coberturas vegetales	Tipo de anualización	Recursos \$:	\$17,40	\$17,40	100,00%		\$1,45	8,33%																																																						
	Suma	Magnitud:	3.000,00	723,00	24,10%	723,00	24,10%																																																							
2180 - Desarrollar 1 Estrategia(s) de renovación urbana verde con coberturas vegetales biodiversas		\$1.645,71	\$988,76	60,08%			\$69,86	4,24%																																																						
Indicador(es)																																																														
(S) 4104 - Porcentaje de avance en el desarrollo de la estrategia de reverdecimiento urbano		<table border="1"> <thead> <tr> <th rowspan="2">Año</th> <th rowspan="2">Programación inicial del PD</th> <th rowspan="2">Programación</th> <th rowspan="2">Ejecución Vigencia</th> <th colspan="2">Avance</th> </tr> <tr> <th>De la Vigencia</th> <th>Transcurrido PD</th> </tr> </thead> <tbody> <tr> <td>2024</td> <td>10,00</td> <td>10,00</td> <td>2,80</td> <td>28,00</td> <td>28,00</td> <td>28,00</td> <td></td> </tr> <tr> <td>2025</td> <td>30,00</td> <td>30,00</td> <td></td> <td></td> <td></td> <td>N/A</td> <td></td> </tr> <tr> <td>2026</td> <td>30,00</td> <td>30,00</td> <td></td> <td></td> <td></td> <td>N/A</td> <td></td> </tr> <tr> <td>2027</td> <td>30,00</td> <td>30,00</td> <td></td> <td></td> <td></td> <td>N/A</td> <td></td> </tr> <tr> <td>Total</td> <td>100,00</td> <td>100,00</td> <td>2,80</td> <td colspan="2">Al plan de desarrollo:</td> <td>2,80</td> <td></td> </tr> </tbody> </table>						Año	Programación inicial del PD	Programación	Ejecución Vigencia	Avance		De la Vigencia	Transcurrido PD	2024	10,00	10,00	2,80	28,00	28,00	28,00		2025	30,00	30,00				N/A		2026	30,00	30,00				N/A		2027	30,00	30,00				N/A		Total	100,00	100,00	2,80	Al plan de desarrollo:		2,80								
Año	Programación inicial del PD	Programación	Ejecución Vigencia	Avance																																																										
				De la Vigencia	Transcurrido PD																																																									
2024	10,00	10,00	2,80	28,00	28,00	28,00																																																								
2025	30,00	30,00				N/A																																																								
2026	30,00	30,00				N/A																																																								
2027	30,00	30,00				N/A																																																								
Total	100,00	100,00	2,80	Al plan de desarrollo:		2,80																																																								
Retrasos y soluciones:		Para el presente reporte no se evidencian retrasos y soluciones.																																																												
Avances y Logros:		En el marco del Plan de Desarrollo Distrital, el Jardín Botánico José Celestino Mutis, ha acompañado a la Secretaría Distrital de Ambiente con el Desarrollo de la Estrategia de renovación urbana verde , en la cual se ha realizado reuniones liderada por la autoridad ambiental, el Jardín Botánico apoya la implementación de coberturas vegetales y por está razón se establecerán 20.000 árboles y arbustos en el periodo de 2024-2027, a corte 30 de septiembre de 2024 se han plantado 471 árboles y arbustos.																																																												
7992-Consolidación de las coberturas vegetales como estrategia de adaptación y mitigación al cambio climático en el Distrito Capital. Bogotá D.C.		\$1.645,71	\$988,76	60,08%			\$69,86	4,24%																																																						
5 - Plantar 20000 Arbol(es) urbanos como aporte a la estrategia de reverdecimiento urbano	Tipo de anualización	Recursos \$:	\$1.006,09	\$401,68	39,92%		\$8,86	0,88%																																																						
	Suma	Magnitud:	1.500,00	417,00	27,80%	417,00	27,80%																																																							
6 - Garantizar 100 Porciento de la gestión administrativa y operativa para la consolidación de las coberturas vegetales	Tipo de anualización	Recursos \$:	\$323,22	\$288,84	89,36%		\$48,88	15,12%																																																						
	Constante	Magnitud:	100,00	49,80	49,80%	49,80	49,80%																																																							
7 - Producir 1000000 Plantulas requeridas en la consolidación de la coberturas vegetales	Tipo de anualización	Recursos \$:	\$247,15	\$237,43	96,07%		\$10,22	4,14%																																																						
	Suma	Magnitud:	70.000,00	19.338,00	27,63%	19.338,00	27,63%																																																							
8 - Generar 30 Producto(s) de investigación, desarrollo e innovación para la gestión de las coberturas vegetales urbanas y rurales de Bogotá	Tipo de anualización	Recursos \$:	\$69,25	\$60,81	87,81%		\$1,90	2,74%																																																						
	Suma	Magnitud:	3,00	1,16	38,67%	1,16	38,67%																																																							

TIPO DE ANUALIZACION PROGRAMADA POR LA ENTIDAD: (S) Suma (K) Constante (C) Creciente (D) Decreciente

Versión: Última versión oficial

Meta proyecto de inversión con tipo de anualización diferente a suma. Se debe observar el valor programado y ejecutado de sus magnitudes en cada vigencia.
 La programación y ejecución de magnitud de metas de proyecto de inversión incluye la vigencia actual y la vigencia anterior según desagregación efectuada por la entidad, mientras que los recursos corresponden únicamente a la vigencia actual.

Plan de Desarrollo Distrital: 17 - Bogotá Camina Segura
Reporte de gestión e inversión por Entidad o Alcaldía Local

Fecha de Corte:
0218-Jardín Botánico - Jose Celestino Mutis
En millones de pesos

2024									
Objetivo Estratégico / Programa / Meta Plan de Desarrollo / Indicador / Proyecto / Actividad	Programado	Compromisos / Contratado	%	Entregado	%	Giros	%		
2190 - Lograr 780 Hectárea(s) en proceso de restauración ecológica con planeación y ejecución participativas	\$439,91	\$407,08	92,54%			\$23,77	5,40%		
Indicador(es)									
(S) 4114 - Número de hectáreas en proceso de restauración ecológica									
	Año	Programación inicial del PD	Programación	Ejecución Vigencia	Avance				
					De la Vigencia		Transcurrido PD		
	2024	5,00	5,00	0,77	15,40	Ⓜ	15,40	Ⓜ	
	2025	25,00	25,00				N/A		
	2026	25,00	25,00				N/A		
	2027	25,00	25,00				N/A		
	Total	80,00	80,00	0,77	Al plan de desarrollo:		0,96	Ⓜ	
Retrasos y soluciones:	Para el presente reporte no se evidencian retrasos y soluciones.								
Avances y Logros:	En el marco del Plan de Desarrollo Bogotá Camina Segura, la Subdirección técnica Operativa, a través de la línea de restauración ecológica: Se realizaron las actividades de intervención en 0,77 Ha con la plantación acumulada de 3.536 individuos vegetales en las localidades de Santa fe, en Teusaca.								
7992-Consolidación de las coberturas vegetales como estrategia de adaptación y mitigación al cambio climático en el Distrito Capital. Bogotá D.C.	\$439,91	\$407,08	92,54%			\$23,77	5,40%		
9 - Intervenir 80 Hectárea(s) en proceso de restauración ecológica	Tipo de anualización	Recursos \$:	\$439,91	\$407,08	92,54%		\$23,77	5,40%	
	Suma	Magnitud:	5,00	0,77	15,40%		0,77	15,40%	
2191 - Mantener 200000 Metro(s) cuadrado(s) de jardinería	\$1.499,18	\$1.070,03	71,37%			\$65,63	4,38%		
Indicador(es)									
(C) 4115 - Número de metros cuadrados de jardinería convencional y biodiversa mantenidos									
	Año	Programación inicial del PD	Programación	Ejecución Vigencia	Avance				
					De la Vigencia		Transcurrido PD		
	2024	140.000,00	140.000,00	139.000,00	0,00	Ⓜ	0,00	Ⓜ	
	2025	155.000,00	155.000,00				N/A		
	2026	175.000,00	175.000,00				N/A		
	2027	200.000,00	200.000,00				N/A		
					Al plan de desarrollo:		0,00	Ⓜ	
Retrasos y soluciones:	Para el presente reporte no se evidencian retrasos y soluciones.								
Avances y Logros:	En el marco del Plan de Desarrollo Bogotá Camina Segura, la Subdirección técnica Operativa a través de la línea de coberturas vegetales se ha realizado el mantenimiento a 106.588 metros cuadrados de jardinería convencional con actividades de mantenimiento integral del suelo incluyendo deshierbe, remoción del suelo, rebordeo y poda. en el mes de septiembre se realizó el mantenimiento a 44,392 m2 del primer ciclo de mantenimiento. . Se replantaron de 1605.5 m2 en los proyectos: 1868-2021 Cicloparqueadero Portal Sur, Parque Voux Coulbet, Arte y Vida, Suba Imperial, Parque No.5 Ciudadela el Porvenir, Suba Boyacá 153, entre otros. Es importante precisar, que si bien el jardín botánico, finalizó la meta de jardinería con el mantenimiento de 139.000 metros cuadrados mantenidos, en atención que se debe garantizar la totalidad de ciclos completos, a la fecha de este reporte se ha realizado el ciclo de mantenimiento a 106.588 metros cuadrados, porque se deben garantizar que se realicen el total de actividades y a la fecha, hace falta labores de fertilización y riego en varios proyectos de jardinería que están programados para el mes de octubre.								
7992-Consolidación de las coberturas vegetales como estrategia de adaptación y mitigación al cambio climático en el Distrito Capital. Bogotá D.C.	\$1.499,18	\$1.070,03	71,37%			\$65,63	4,38%		
10 - Mantener 200000 Metro(s) cuadrados de jardinería convencional y biodiversa	Tipo de anualización	Recursos \$:	\$542,87	\$514,44	94,76%		\$19,02	3,50%	
	Crecente	Magnitud:	140.000,00	106.588,00	76,13%		106.588,00	76,13%	
11 - Mantener 300000 Arbo(es) adultos para garantizar su establecimiento	Tipo de anualización	Recursos \$:	\$956,31	\$555,59	58,10%		\$46,61	4,87%	
	Crecente	Magnitud:	80.000,00	53.537,00	66,92%		53.537,00	66,92%	
2192 - Mantener 500000 Arbo(es) en zona urbana y rural en el Distrito Capital	\$2.673,94	\$1.177,76	44,05%			\$40,16	1,50%		
Indicador(es)									
(C) 4116 - Número de árboles mantenido en zona urbana y rural									
	Año	Programación inicial del PD	Programación	Ejecución Vigencia	Avance				
					De la Vigencia		Transcurrido PD		
	2024	185.000,00	185.000,00	134.335,00	72,61	⚠	72,61	⚠	
	2025	500.000,00	500.000,00		26,87	Ⓜ	N/A		
	2026	500.000,00	500.000,00		26,87	Ⓜ	N/A		
	2027	500.000,00	500.000,00		26,87	Ⓜ	N/A		
					Al plan de desarrollo:		26,87	Ⓜ	

TIPO DE ANUALIZACION PROGRAMADA POR LA ENTIDAD: (S) Suma (K) Constante (C) Creciente (D) Decreciente

Versión: Última versión oficial

Meta proyecto de inversión con tipo de anualización diferente a suma. Se debe observar el valor programado y ejecutado de sus magnitudes en cada vigencia.
 La programación y ejecución de magnitud de metas de proyecto de inversión incluye la vigencia actual y la vigencia anterior según desagregación efectuada por la entidad, mientras que los recursos corresponden únicamente a la vigencia actual.

Plan de Desarrollo Distrital: 17 - Bogotá Camina Segura

Reporte de gestión e inversión por Entidad o Alcaldía Local

Fecha de Corte:

0218-Jardín Botánico - Jose Celestino Mutis

En millones de pesos

		2024						
Objetivo Estratégico / Programa / Meta Plan de Desarrollo / Indicador / Proyecto / Actividad		Programado	Compromisos / Contratado	%	Entregado	%	Giros	%
Retrasos y soluciones: No se presentaron retrasos y soluciones								
Avances y Logros: En el marco del Plan de Desarrollo Distrital, la oficina de arborización urbana, a través de la oficina de Arborización urbana, se inició el mantenimiento a 134,335 individuos vegetales distribuidos por línea de coberturas así: , se realizó el mantenimiento a 53,537 árboles y arbustos adultos con actividades MIPE, se realizó el mantenimiento con actividades de primer ciclo a 74,795 árboles y arbustos jóvenes y 6,003 individuos vegetales con criterios de restauración ecológica								
7992-Consolidación de las coberturas vegetales como estrategia de adaptación y mitigación al cambio climático en el Distrito Capital. Bogotá D.C.		\$2.673,94	\$1.177,76	44,05%			\$40,16	1,50%
12 - Mantener 190000 Arbol(es) jóvenes para garantizar su desarrollo	Tipo de anualización	Recursos \$:	\$2.088,57	\$784,86	37,58%		\$24,61	1,18%
	Crecente	Magnitud:	95.000,00	74.795,00	78,73%	74.795,00	78,73%	
13 - Mantener 10000 Individuo(s) vegetales con criterio de restauración ecológica	Tipo de anualización	Recursos \$:	\$36,33	\$36,33	100,00%		\$0,00	0,00%
	Constante	Magnitud:	10.000,00	6.003,00	60,03%	6.003,00	60,03%	
14 - Caracterizar integralmente 50 Porciento del universo de los árboles patrimoniales y las coberturas vegetales icónicas	Tipo de anualización	Recursos \$:	\$59,19	\$59,19	100,00%		\$0,00	0,00%
	Crecente	Magnitud:	5,00	1,50	30,00%	1,50	30,00%	
15 - Mantener 100 Porciento las colecciones vivas del Jardín Botánico de Bogotá	Tipo de anualización	Recursos \$:	\$489,85	\$297,38	60,71%		\$15,55	3,17%
	Constante	Magnitud:	100,00	49,80	49,80%	49,80	49,80%	
2194 - Realizar 1182 Proceso(s) de participación ciudadana para la mitigación de las situaciones ambientales conflictivas y para la gestión comunitaria del riesgo de desastres		\$518,98	\$204,44	39,39%			\$25,21	4,86%

Indicador(es)

(S) 4118 - Número de procesos de participación ciudadana implementadas

Año	Programación inicial del PD	Programación	Ejecución Vigencia	Avance	
				De la Vigencia	Trascurrido PD
2024	20,00	20,00	10,00	50,00	50,00
2025	94,00	94,00			N/A
2026	93,00	93,00			N/A
2027	93,00	93,00			N/A
Total	300,00	300,00	10,00	Al plan de desarrollo:	3,33

Retrasos y soluciones: A corte 30 de septiembre no se han tenido retrasos y se han cumplido los procesos y actividades de acuerdo a la programación.

Avances y Logros: A corte 30 de septiembre se ha logrado la vinculación de la ciudadanía a través de las diferentes actividades de educación ambiental, sin que se presente retraso alguno para su cumplimiento.

8096-Consolidación de acciones y procesos de educación ambiental y de participación para la comprensión de la conservación, el uso sostenible de la biodiversidad y los retos del cambio climático en Bogotá		\$518,98	\$204,44	39,39%			\$25,21	4,86%
1 - Implementar 300 Proceso(s) de participación ciudadana ambiental	Tipo de anualización	Recursos \$:	\$473,70	\$176,94	37,35%		\$25,21	5,32%
	Suma	Magnitud:	20,00	10,00	50,00%	10,00	50,00%	
2 - Implementar 34 Proceso(s) de educación ambiental	Tipo de anualización	Recursos \$:	\$45,28	\$27,50	60,73%		\$0,00	0,00%
	Suma	Magnitud:	2,00	1,00	50,00%	1,00	50,00%	
2196 - Vincular 2302200 Persona(s) en acciones de educación ambiental para la conservación de la biodiversidad, el agua y la gestión de riesgos de desastres		\$1.152,54	\$678,91	58,91%			\$59,25	5,14%

Indicador(es)

(S) 4120 - Número de participantes en acciones o procesos de educación ambiental

Año	Programación inicial del PD	Programación	Ejecución Vigencia	Avance	
				De la Vigencia	Trascurrido PD
2024	30.000,00	30.000,00	23.787,00	79,29	79,29
2025	205.000,00	205.000,00			N/A
2026	210.000,00	210.000,00			N/A
2027	205.000,00	205.000,00			N/A
Total	650.000,00	650.000,00	23.787,00	Al plan de desarrollo:	3,66

Retrasos y soluciones: A corte 30 de septiembre no se han tenido retrasos y se han cumplido los procesos y actividades de acuerdo a la programación.

Avances y Logros: A corte 30 de septiembre se ha logrado la vinculación de la ciudadanía a través de las diferentes actividades de educación ambiental, sin que se presente retraso alguno para su cumplimiento.

8096-Consolidación de acciones y procesos de educación ambiental y de participación para la comprensión de la conservación, el uso sostenible de la biodiversidad y los retos del cambio climático en Bogotá		\$1.152,54	\$678,91	58,91%			\$59,25	5,14%
3 - Vincular 650000 Persona(s) en acciones de educación ambiental	Tipo de anualización	Recursos \$:	\$809,48	\$477,70	59,01%		\$56,24	6,95%

TIPO DE ANUALIZACIÓN PROGRAMADA POR LA ENTIDAD: (S) Suma (K) Constante (C) Crecente (D) Decreciente

Versión: Última versión oficial

Meta proyecto de inversión con tipo de anualización diferente a suma. Se debe observar el valor programado y ejecutado de sus magnitudes en cada vigencia. La programación y ejecución de magnitud de metas de proyecto de inversión incluye la vigencia actual y la vigencia anterior según desagregación efectuada por la entidad, mientras que los recursos corresponden únicamente a la vigencia actual.

Plan de Desarrollo Distrital: 17 - Bogotá Camina Segura
Reporte de gestión e inversión por Entidad o Alcaldía Local

Fecha de Corte:
0218-Jardín Botánico - Jose Celestino Mutis
En millones de pesos

			2024				
Objetivo Estratégico / Programa / Meta Plan de Desarrollo / Indicador / Proyecto / Actividad	Programado	Compromisos / Contratado	%	Entregado	%	Giros	%
	Suma	Magnitud:	30.000,00	23.787,00	79,29%	23.787,00	79,29%
4 - Acompañar 800 Espacio(s) ciudadanos, comunitarios e institucionales	Tipo de anualización	Recursos \$:	\$61,03	\$36,90	60,46%		\$2,28 3,74%
	Suma	Magnitud:	100,00	40,00	40,00%	40,00	40,00%
5 - Implementar 40 Agenda(s) temáticas de educación ambiental	Tipo de anualización	Recursos \$:	\$133,71	\$75,00	56,09%		\$0,00 0,00%
	Suma	Magnitud:	5,00	2,00	40,00%	2,00	40,00%
6 - Generar 20 Producto(s) de investigación socioambiental	Tipo de anualización	Recursos \$:	\$75,84	\$52,81	69,63%		\$0,00 0,00%
	Suma	Magnitud:	2,00	1,00	50,00%	1,00	50,00%
7 - Realizar 41 Reporte(s) de seguimiento a la gestión de la subdirección educativa y cultural en el cumplimiento de los compromisos adquiridos en las instancias, espacios, políticas públicas, acuerdos e instrumentos de gobernanza	Tipo de anualización	Recursos \$:	\$72,48	\$36,50	50,36%		\$0,73 1,01%
	Suma	Magnitud:	5,00	2,00	40,00%	2,00	40,00%
5 - Bogotá confía en su gobierno			\$5.128,13	\$2.466,54	48,10%		\$220,44 4,30%
33 - Fortalecimiento institucional para un gobierno confiable			\$5.128,13	\$2.466,54	48,10%		\$220,44 4,30%
2306 - Realizar el 100 % de las acciones para el mejoramiento de la capacidad de gestión pública del sector ambiente			\$5.128,13	\$2.466,54	48,10%		\$220,44 4,30%
Indicador(es)							

(S) 4230 - Porcentaje de avance en el fortalecimiento institucional

Año	Programación inicial del PD	Programación	Ejecución Vigencia	Avance	
				De la Vigencia	Transcurrido PD
2024	25,00	25,00	14,00	56,00	56,00
2025	25,00	25,00			N/A
2026	25,00	25,00			N/A
2027	25,00	25,00			N/A
Total	100,00	100,00	14,00	Al plan de desarrollo:	14,00

Retrasos y soluciones:	No se dio inicio de acuerdo con lo programa al proceso de mantenimiento preventivo de servidores dada la atención de otras prioridades durante el periodo. El avance en el mantenimiento preventivo de equipos de cómputo presenta una desviación significativa en relación con lo planeado para el periodo. Se ejecutará la totalidad del mantenimiento preventivo a todo el rack de servidores en el siguiente periodo. Se analiza ejecutar los mantenimientos preventivos a equipos de cómputo durante los días sábados para avanzar en el cronograma establecido.
Avances y Logros:	Se realizó el seguimiento al Plan de Acción Institucional PAI en sus cinco componentes, se realizaron 2 seguimientos durante el periodo (1 de cierre de PDD y 1 de cierre de segundo trimestre) de la vigencia 2024. Se realiza seguimiento durante el trimestre al plan de trabajo formulado para la certificación del Sistema Integrado de Gestión de la entidad bajo las normas ISO 9001, 14001 y 45001, donde se evidencia el avance del 100% de las actividades programadas para el periodo. Se realiza seguimiento al plan de trabajo formulado "Ruta hacia la carbono neutralidad Jardín Botánico de Bogotá 2024, donde se evidencia el avance de las 2 actividades programadas para el mes de septiembre. A continuación, se enlistan las acciones con su respectivo avance: 1. Identificación de todas las fuentes de emisión de GEI que serán medidas para el cálculo de la huella de carbono 100%. 2. Proceso de elaboración de documentos precontractuales para la Verificación de la Huella de Carbono de la entidad. 50% Durante el periodo se reportaron las siguientes Políticas Públicas: Seguridad alimentaria, LGTBI, DRAFE. Durante el periodo se asistió a la tercera sesión extraordinaria de la Comisión Intersectorial para la Seguridad Alimentaria y Nutricional del Distrito Capital – CISAN 2024** Se realizó la revisión y ajuste a la información contenida en la guía de tramites de función pública así como el SUIT con el fin de que existiera armonía entre las actividades desarrolladas, esto de acuerdo con la actualización del procedimiento Es importante precisar que se dio cumplimiento a esta actividad con corte a 30 de Julio, teniendo en cuenta la necesidad de armonizar las actividades en estas dos plataformas previo a la finalización contractual de los profesionales a cargo de las modificaciones que dieron a lugar Durante este periodo se dio continuidad a la atención de requerimientos de soporte para dispositivos de software, de igual forma se gestión y administro la plataforma tecnológica de la entidad (Nube – Onpremise). Se dio inicio a la ejecución del cronograma de mantenimientos preventivos a equipos de cómputo y dispositivos de red y se avanzó en la remisión de solicitudes de actualización documental del proceso. Se realizó el proceso de intervención de unidades documental procesando la información contenida por las mismas en carpetas, aplicando las TRD vigente, revisando foliación, quitando grapas metálicas, realizando perforaciones de hojas para legajar, cambiando ganchos, realizando foliación de expedientes, cambiando carpetas en mal estado y mal rotuladas, finalizando con la marcación de su rotulo y se le realiza el proceso de marcado a unidades documentales en su orden consecutivo para facilitar el proceso de búsqueda y reincorporación en sitio.

8100-Fortalecimiento de las capacidades organizacionales, físicas y tecnológicas del Jardín Botánico José Celestino Mutis Bogotá D.C.			\$5.128,13	\$2.466,54	48,10%		\$220,44 4,30%
1 - Cumplir 100 Porciento de la Planeación estratégica del Jardín Botánico José Celestino Mutis	Tipo de anualización	Recursos \$:	\$3.086,99	\$1.298,30	42,06%		\$165,45 5,36%
	Constante	Magnitud:	100,00	38,00	38,00%	38,00	38,00%
2 - Mantener 100 Porciento del cumplimiento del plan de sostenibilidad MIPG Del Jardín Botánico José Celestino Mutis	Tipo de anualización	Recursos \$:	\$481,50	\$344,08	71,46%		\$36,71 7,62%
	Constante	Magnitud:	100,00	44,00	44,00%	44,00	44,00%
3 - Ejecutar 100 Porciento del plan de accion de fortalecimiento de TI del Jardín Botánico José Celestino Mutis	Tipo de anualización	Recursos \$:	\$619,26	\$246,00	39,72%		\$17,02 2,75%
	Constante	Magnitud:	100,00	9,90	9,90%	9,90	9,90%
4 - Actualizar 100 Porciento de los procesos de almacenamiento, clasificación y análisis de la documentación física y electrónica del Jardín Botánico José Celestino Mutis	Tipo de anualización	Recursos \$:	\$136,16	\$95,56	70,18%		\$0,00 0,00%
	Constante	Magnitud:	100,00	44,00	44,00%	44,00	44,00%
5 - Mantener y adecuar 1 Sede(s) del Jardín Botánico José Celestino Mutis	Tipo de anualización	Recursos \$:	\$296,35	\$123,45	41,66%		\$0,00 0,00%
	Constante	Magnitud:	1,00	0,48	48,00%	0,48	48,00%

TIPO DE ANUALIZACIÓN PROGRAMADA POR LA ENTIDAD: (S) Suma (K) Constante (C) Creciente (D) Decreciente

Versión: Última versión oficial

Meta proyecto de inversión con tipo de anualización diferente a suma. Se debe observar el valor programado y ejecutado de sus magnitudes en cada vigencia. La programación y ejecución de magnitud de metas de proyecto de inversión incluye la vigencia actual y la vigencia anterior según desagregación efectuada por la entidad, mientras que los recursos corresponden únicamente a la vigencia actual.

Plan de Desarrollo Distrital: 17 - Bogotá Camina Segura
Reporte de gestión e inversión por Entidad o Alcaldía Local
Fecha de Corte:
0218-Jardin Botanico - Jose Celestino Mutis
En millones de pesos

			2024						
Objetivo Estratégico / Programa / Meta Plan de Desarrollo / Indicador / Proyecto / Actividad			Programado	Compromisos / Contratado	%	Entregado	%	Giros	%
6 - Fortalecer 100 Por ciento de los procesos de comunicaciones y mercadeo del Jardín Botánico José Celestino Mutis	Tipo de anualización	Recursos \$:	\$507,87	\$359,15	70,72%			\$1,26	0,25%
	Constante	Magnitud:	100,00	50,00	50,00%	50,00	50,00%		
Total Entidad o Alcaldía Local			\$18.102,61	\$9.746,51	53,84%			\$739,53	4,09%

TIPO DE ANUALIZACIÓN PROGRAMADA POR LA ENTIDAD: (S) Suma (K) Constante (C) Creciente (D) Decreciente

Versión: Última versión oficial

Meta proyecto de inversión con tipo de anualización diferente a suma. Se debe observar el valor programado y ejecutado de sus magnitudes en cada vigencia.
 La programación y ejecución de magnitud de metas de proyecto de inversión incluye la vigencia actual y la vigencia anterior según desagregación efectuada por la entidad, mientras que los recursos corresponden únicamente a la vigencia actual.

Plan de Desarrollo Distrital: 17 - Bogotá Camina Segura

Reporte de gestión e inversión por Entidad o Alcaldía Local

Fecha de Corte:

CÁLCULO DEL PORCENTAJE DE AVANCE DE LOS INDICADORES SEGÚN TIPO DE ANUALIZACIÓN

SUMA

A la vigencia	Ejecutado vigencia / Programado Vigencia
Al transcurrido del Plan	Suma Ejecutado a la Vigencia del Informe / Suma Programado a la Vigencia del Informe
Plan de Desarrollo	Suma Ejecutado a la Vigencia del Informe / Total Programado para el Plan

CONSTANTE

La ejecución es independiente en cada vigencia

A la vigencia	Ejecutado Vigencia / Programado Vigencia
Al transcurrido del Plan	Promedio Ejecutado de los años programados a la vigencia seleccionada / Promedio Programado a la Vigencia Seleccionada
Plan de Desarrollo	Promedio Ejecutado de los años programados / Promedio Años Programados del Plan

CRECIENTE SIN LÍNEA BASE

La ejecución, es el último valor reportado por la entidad sin importar la vigencia

A la vigencia	Última Ejecución a la Vigencia del Informe / Programado Vigencia
Al transcurrido del Plan	Última ejecución a la Vigencia del Informe / Programado Vigencia del Informe
Plan de Desarrollo	Última ejecución del Plan / Programado para el Plan

CRECIENTE CON LÍNEA BASE

La ejecución, es el último valor reportado por la entidad sin importar la vigencia
 La línea base debe ser menor o igual al valor de la primera vigencia programada. En caso de ser mayor, el resultado será cero.
 Si el resultado del cálculo es negativo el porcentaje de avance se colocará en 0

A la vigencia	(Ejecutado Vigencia - Ejecutado Vigencia Anterior) / (Programado Vigencia - Ejecutado Vigencia Anterior) Para la primer vigencia, el ejecutado vigencia anterior es la línea base Si el programado es igual a la línea base y el ejecutado es superior a lo programado: (Ejecutado Vigencia - Línea base) / (Programado para el Plan - línea base)
Al transcurrido del Plan	(Última Ejecución a la Vigencia del Informe - línea base) / (Programado en la Vigencia del Informe - línea base) Si el programado es igual a la línea base y el ejecutado es superior a lo programado: (Última Ejecución a la Vigencia del Informe - línea base) / (Programado para el Plan - línea base)
Plan de Desarrollo	(Última Ejecución del Plan - línea base) / (Programado para el Plan - línea base)

DECRECIENTE SIN LÍNEA BASE

La ejecución, es el último valor reportado por la entidad sin importar la vigencia

A la vigencia	Programado Vigencia / Última Ejecución a la Vigencia
Al transcurrido del Plan	Programado vigencia / Última Ejecución a la Vigencia del Informe
Plan de Desarrollo	Programado para el Plan / Última Ejecución

DECRECIENTE CON LÍNEA BASE





La ejecución, es el último valor reportado por la entidad sin importar la vigencia
 La línea base debe ser menor o igual al valor de la primera vigencia programada. En caso de ser mayor, el resultado será cero.
 Si el resultado del cálculo es negativo el porcentaje de avance se colocará en 0

A la vigencia	(Ejecutado Vigencia - Ejecutado Vigencia Anterior) / (Programado Vigencia - Ejecutado Vigencia Anterior) Para la primer vigencia, el ejecutado vigencia anterior es la línea base Si el programado es igual a la línea base y el ejecutado es superior a lo programado: (Ejecutado Vigencia - Línea base) / (Programado para el Plan - línea base)
Al transcurrido del Plan	(Última Ejecución a la Vigencia del Informe - línea base) / (Programado en la Vigencia del Informe - línea base) Si el programado es igual a la línea base y el ejecutado es superior a lo programado: (Última Ejecución a la Vigencia del Informe - línea base) / (Programado para el Plan - línea base)
Plan de Desarrollo	(Última Ejecución del Plan - línea base) / (Programado para el Plan - línea base)

GIROS

El cálculo de porcentaje de giros es el resultado de Giros / Programado

RANGOS DE AVANCE DE LOS INDICADORES

-  >=0y<=50
-  >50y<=79
-  >79y<=90
-  >90

TIPO DE ANUALIZACIÓN PROGRAMADA POR LA ENTIDAD: (S) Suma (K) Constante (C) Creciente (D) Decreciente

Versión: Última versión oficial

Meta proyecto de inversión con tipo de anualización diferente a suma. Se debe observar el valor programado y ejecutado de sus magnitudes en cada vigencia.
 La programación y ejecución de magnitud de metas de proyecto de inversión incluye la vigencia actual y la vigencia anterior según desagregación efectuada por la entidad, mientras que los recursos corresponden únicamente a la vigencia actual.