

CARGUE DE PÓLIZA DE GARANTÍA DE UN CONTRATO EN SECOP II


Esta guía ha sido realizada con el objetivo de facilitar el proceso de cargue de póliza de garantía en el aplicativo SECOP II por parte de los diferentes proveedores del Jardín Botánico José Celestino Mutis.

PASO 1:

Ingrese a:

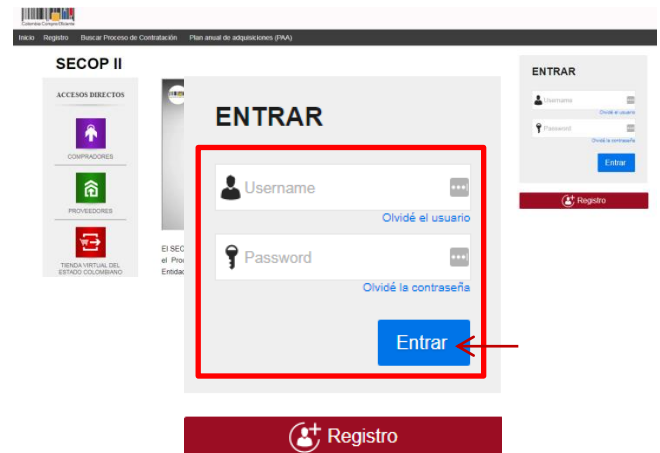
<https://www.colombiacompra.gov.co/secop-ii>,

seleccione la opción de usuario ya registrado. (Imagen 1)



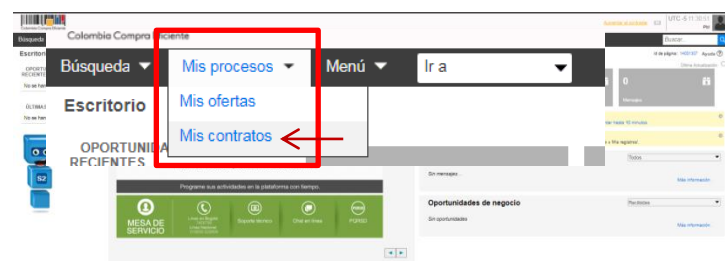
PASO 2:

Digite su usuario y clave en los campos ubicados en la parte superior derecha de la pantalla. (Imagen 2)



PASO 3:

Seleccionar la opción "Mis procesos" ubicada en el menú de la parte superior de la pantalla, desplegarlo y elegir "Mis contratos". (Imagen 3)



PASO 4:

Se listaran el/los diferentes contratos suscritos con el Jardín Botánico José Celestino Mutis u otra entidad, elegir el contrato al cuál se le cargara la respectiva póliza de garantía. (Imagen 4)



PASO 5:

Al elegir la opción “detalle” del paso 4 se cargara toda la información del contrato, se debe seleccionar la sección N° 2 “Condiciones” del menú ubicado en el lado izquierdo de la pantalla. (Imagen 5)



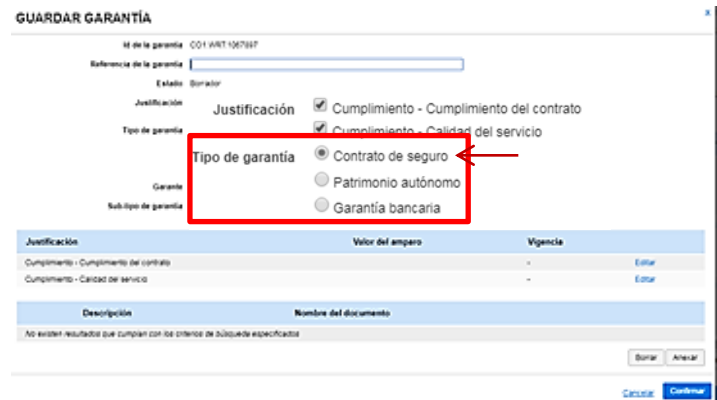
PASO 6:

Desplazarse con el cursor hasta “Garantías del proveedor” y dar clic en el botón “Agregar”. (Imagen 6)



PASO 7:

En el nuevo formulario que se genera seleccionar en “Tipo de Garantía” la opción de “contrato de seguro”. (Imagen 7)



PASO 8:

Diligenciar los campos:

- Entidad aseguradora
- Referencia de la garantía (Ejemplo: Poliza contrato N°...)
- Número de póliza
- Tomador (Nombre Contratista)
- Beneficiario (Jardín Botánico)

(Imagen 8)

Id de la garantía	CO1.WRT.1067897
Referencia de la garantía	POLIZA ADICION 2 CTO 766
Estado	Borrador
Justificación	<input checked="" type="checkbox"/> Cumplimiento - Cumplimiento del contrato <input checked="" type="checkbox"/> Cumplimiento - Calidad del servicio
Tipo de garantía	<input checked="" type="radio"/> Contrato de seguro <input type="radio"/> Patrimonio autónomo <input type="radio"/> Garantía bancaria
Entidad aseguradora	<input type="text"/>
Número de póliza	<input type="text"/>
Tomador	<input type="text"/>
Beneficiario	<input type="text"/>

PASO 9:

En el ítem “Justificación” están los campos relacionados con las garantías solicitadas en el contrato (Ej: Cumplimiento del contrato y calidad del servicio), elegir la opción de editar cada garantía y en base a la información que se encuentra en la póliza diligenciar “Valor del amparo” y “Fecha de Vigencia (hasta)”, finalmente dar clic en el botón “confirmar”; realizar el mismo procedimiento para cada una de las justificaciones. (Imagen 9)

Justificación	Valor del amparo	Vigencia
Cumplimiento - Cumplimiento del contrato		
Cumplimiento - Calidad del servicio		

GUARDAR JUSTIFICACIÓN

Valor del amparo

Fecha de vigencia (hasta)

Cancelar Confirmar

PASO 10:

En el ítem “Descripción” se debe realizar el cargue de la respectiva póliza de garantía, seleccionando el botón anexar se desplegara una nueva ventana para la ejecución de este paso. (Imagen 10)

Descripción	Nombre del documento
No existen resultados que cumplan con los criterios de búsqueda especificados	

Anexar

ANEXAR DOCUMENTO

En caso de tener problemas con el proceso de carga, utilice la página alternativa

Para anexar un documento puede hacer clic en "Buscar documento" o arrastrar y soltar el documento en esta página

Buscar documento

Archivo	Descripción	Progreso
Poliza Junca Zarate.PDF	Poliza Junca Zarate.PDF	DOCUMENTO ANEXO

Anexar

PASO 11:

Finalmente se debe dar clic en el botón “confirmar”, se cerrara la ventana y la póliza quedara creada en la plataforma. (Imagen 11)

GUARDAR GARANTÍA

Id de la garantía: CO1WRT1022561

Referencia de la garantía:

Estado: Borrador

Justificación: Cumplimiento - Cumplimiento del contrato
 Cumplimiento - Calidad de servicio

Tipo de garantía: Contrato de seguro
 Patrimonio autónomo
 Garantía bancaria

Garante:

Sub-tipo de garantía: Selección

Justificación	Valor del amparo	Vigencia	
Cumplimiento - Cumplimiento del contrato	-	-	Editar
Cumplimiento - Calidad de servicio	-	-	Editar

Descripción	Nombre del documento
No existen resultados que cumplan con los criterios de búsqueda especificados	

[Confirmar](#)

PASO 12:

El último paso es la publicación de la póliza, para que la misma pueda ser vista y aprobada por el Jardín Botánico; se debe buscar la póliza creada en “Garantías” y en el lado derecho seleccionar “Publicar”, inmediatamente después se generara un mensaje en la parte superior y/o inferior de la pantalla que dice: “La garantía fue enviada a la Entidad Estatal”.

Emisor	Fecha fin	Estado	Detalle	Acciones
SURAMERICANA	14/08/2019 ((UTC-05:00) Bogotá, Lima, Quito)	Borrador	Detalle	Editar Publicar

La garantía fue enviada a la Entidad Estatal

La garantía fue enviada a la Entidad Estatal

Fecha fin de operación (estimada):
El contrato puede ser prorrogado

Configuración financiera - Garantías

¿Identidad de garantías? No Sí

¿Identidad de la oferta? No Sí

Cumplimiento

- Cumplimiento del contrato
- Cobertura del servicio

Responsabilidad civil extra contractual: No Sí

Fecha límite para entrega de garantías: 21/12/2019 11:58:02 PM (UTC-05:00) Bogotá, Lima, Quito

Garantías del proveedor	Justificación	Tipo de garantía	Valor	Emisor	Fecha fin	Estado	Detalle	Acciones
CO1WRT1022411	Cumplimiento - Cumplimiento del contrato	Contrato de seguro	2.413.850,00 COP	SURAMERICANA	14/08/2019 ((UTC-05:00) Bogotá, Lima, Quito)	Pendiente	Detalle	

Con este paso se da fin al cargue de poliza en SECOP II. (Imagen 13)

NOTA: Posterior al envío de la garantía a la Entidad Estatal, es responsabilidad del proveedor verificar que la misma sea aprobada en SECOP II.

Id de la garantía	Justificación	Tipo de garantía	Valor	Emisor	Fecha fin	Estado	Detalle	Acciones
CO1WRT1022411	Cumplimiento - Cumplimiento del contrato	Contrato de seguro	1.742.400,00 COP	SURAMERICANA	17/08/2019 ((UTC-05:00) Bogotá, Lima, Quito)	Acceptada (no disponible)	Detalle	Editar, Modificar, Cancelar

Lo anterior se evidencia en el “Estado” que tiene la poliza que debe ser de: “Aprobado” o “Modificado” si se solicito algun cambio.

Elaboró: Alexandra Guzmán Tamayo
Profesional de Apoyo STO